



ОБЩНСКИ НОВИНИ

АХУ ЗАПОЧВА ДА НАБИРА ПРОЕКТИ ЗА РЕХАБИЛИТАЦИЯ И ИНТЕГРАЦИЯ НА ХОРА С УВРЕЖДЕНИЯ



Общинска администрация – Сатовча уведомява заинтересованите лица, че Агенцията за хората с увреждания (АХУ) започва да набира проектни предложения за рехабилитация и интеграция на хора с увреждания. Срокът за подаване на документи е до 16.04.2025 г.

С проекти могат да кандидатстват неправителствени организации на и за хора с увреждания, регистрирани по Закона за юридически лица с нестопанска цел за извършване на общественополезна дейност, както и национално представени организации на хора с увреждания, регистрирани по Закона за кооперациите.

АХУ ще финансира с до 15 000 лв. одобрените проекти за обучения за хора с увреждания, мероприятия за придобиване на умения за самостоятелен живот, рехабилитация, арт-терапия, посещения на културни мероприятия и други (Компонент 1). Подкрепата за култур-

ни и спортни събития за хора с увреждания като фестивали, концерти, спектакли, изложби, спортни състезания ще бъде до 18 000 лв. (Компонент 2).

За разработка на различни материали, помагала и наръчници, подпомагащи работата на и с хората с трайни увреждания, тяхното адаптиране, трудова и социална интеграция и реинтеграция организациите могат да получат до 3500 лв. (Компонент 3).

С до 10 000 лв. ще се финансират дейности, насочени към промяна на обществените нагласи, за да бъдат възприемани хората с трайни увреждания като пълноценни граждани (Компонент 4).

Проектите се изготвят по актуализираната Методика за финансиране на проекти за рехабилитация и интеграция на хората с увреждания. Подробна информация за нея, както и за условията и документите за кандидатстване, може да бъде намерена на сайта на АХУ: <http://ahu.mlsp.government.bg/>, рубрика Проекти/Програми/.

КАКВО ДА НАПРАВИТЕ, ЗА ДА ВИ ОТПУСНАТ ПЕНСИЯ ИЛИ ДОБАВКА

Общинска администрация – Сатовча уведомява заинтересованите лица, че хората, които желаят да им се отпусне пенсия, или добавка към получавана пенсия, трябва да подадат заявление по определен образец в Териториалното поделение на НОИ по постоянен или настоящ адрес, към което прилагат необходимите оригинални документи. Заявленията могат да се подават лично, чрез законния представител, чрез лице, посочено в чл. 26 от Закона за закрила на детето, чрез последния осигурител, чрез осигурителна каса, чрез упълномощено лице по чл. 18 от АПК или по електронен път.

При пенсиите за трудова дейност – пенсия за осигурителен стаж и възраст, пенсия за инвалидност поради общо заболяване и пенсия за трудова злополука и професионална болест, се изискват следните документи:

- заявление за пенсиониране (формуляр образец УП-1);
- всички документи за трудов/осигурителен стаж (трудова и служебни книжки, УП-30, УП-3, УП-13, УП-14, УП-16, осигурителни книжки, удостоверения от държавни архиви, ВОК, акт за раждане на деца и др.);
- за лицата, на които се отпуска пенсия с начална дата до 31.12.2018 г. - документи за осигурителен доход, върху който са внесени осигурителни вноски за 3 последователни години от последните 15 години осигурителен стаж до 01.01.1997 г. и за целия период от 01.01.1997 г. до датата на пенсиониране (УП-2, УП-15, осигурителна книжка, удостоверения от държавни архиви и др.);
- за лицата, на които се отпуска пенсия с начална дата след 31.12.2018 г. - документи за помесечен осигурителен доход, върху който са внесени осигурителни вноски за времето след 31.12.1999 г. до датата на пенсиониране, ако липсва информация в регистъра за осигурените лица или за време преди това за допълване до 36 месечен период. Информацията се набавя по служебен път. Информацията се набавя по служебен път. (таква документи са УП-2, УП-15, осигурителна книжка, удостоверения от държавни архиви и др.);



- удостоверение за наследници, за наследствени пенсии;
- документ от учебното заведение за лицата между 18 и 26-годишна възраст за това, че са учачи и ЕР на ТЕЛК/НЕЛК, ако са се инвалидизирали до 18, съответно 26-годишна възраст, за наследствени пенсии.

При пенсиите, несвързани с трудова дейност:

- при пенсиите за военна инвалидност за лица, пострадали по повод на наборна военна служба или служба в запаса или резерва, се представя ЕР на ТЕЛК/НЕЛК и удостоверение от съответното военно поделение с посочена дата на постъпване и уволнение от военна служба, както и посочено звание на лицето;
- при пенсиите за военна инвалидност за лица, пострадали при оказване на съдействие на въоръжените сили се представя документ от съответното поделение, удостоверяващ обстоятелствата, при които е пострадало лицето;
- при пенсиите за гражданска инвалидност – документ, удостоверяващ обстоятелствата, при които лицето е заболяло или е пострадало; документът се съставя от кмета или от упълномощено от него длъжностно лице - в случаите, при които лицето е пострадало при изпълнение на граждански дълг, и от кмета или от ръководителя на учреждението, в което служи органът на властта, причинил страданията - в случаите, при които лицата са заболяли или пострадали случайно от органите на властта при изпълнение на служебни задачи от тези органи;

СМЯНА НА ВРЕМЕТО. КОГА СЕ СМЕНЯ ЧАСА ПРЕЗ 2025 ГОДИНА В БЪЛГАРИЯ?

През март 2025 към лятно часово време

Смяната на времето през 2025 година е в неделя, 30 март 2025 година от 3:00 часа през нощта, когато часа се сменя с един напред, тоест от 3:00 часа става 4:00 часа.

През октомври 2025 към зимно часово време

Сменяме времето в неделя, 26 октомври 2025 година от 4:00 часа през нощта, когато сменяме часа с един назад, тоест от 4:00 часа става 3:00 часа.

Нямаше ли да спираме да със смяната на времето?

България още не е решила дали оставаме на лятно часово време или на астрономическо часово време. Няма консенсус между държавите, кога да се спре със смяната на времето.

За последен път трябваше да въртим стрелките през март 2021 година или през октомври 2021 година в зависимост от това дали щяхме да останем на лятно часово време или на астрономическо часово време, тоест зимно часово време. Но към момента няма единодушно решение, както на национално ниво, така и на международно,



дали искат да останат на астрономическо време (зимно) или на лятно часово време (Daylight savings time).

През декември 2018 година се разбра, че предложението не среща своевременната подкрепата на страните членки на ЕС. Желание има, но прибързаното решение може да доведе до хаос в транспорта и комуникациите и много различни часови зони в ЕС.

В кои държави има смяна на часа?

Държавите в синьо в северното полукълбо и държавите в оранжево в южното полукълбо сменят времето към лятно и зимно.

Държавите в светло сиво са използвали смяната на времето, но в даден момент са се отказали. Държавите в тъмно сиво, никога не са сменяли времето.



и изглежда, че засега ще продължаваме да местим часовника всеки март и всеки октомври.

Дискусията в ЕС да се прекрати практиката със смяна на часа

Първоначалните идеи бяха да се спре със смяната на времето още през 2019 година, но..

През септември 2018 година Европейската комисия излезе с предложение местенето на стрелките да се случи за последно през 2019 година, като различните държави да изберат до март

Защо сменяме часа два пъти годишно?

Астрономическото часово време е това, което използваме от октомври до март, тоест зимното. Лятното часово време се използва, за да се получи по-добро съвпадение между светлата част на деня и активните часове на работещите и учещите. Това би следвало да намали разходите за осветление. Първоначално е въведено в началото на 20 век в Германия. В България се прилага от 1979 година.

- за социална пенсия за старост от лица, навършили 70-годишна възраст, се представя декларация по утвърден образец за семейно и имотно състояние и годишният доход на член от семейството. При определяне на годишния доход за членове на семейството се считат съпругът, съпругата и децата до 18-годишна възраст, ако не са встъпили в брак, както и децата над тази възраст, ако са

неработоспособни, нямат други доходи и не са встъпили в брак; - за отпускане на социална пенсия за инвалидност от лица, навършили 16-годишна възраст, с трайно намалена работоспособност/вид и степен на увреждане повече от 71 на сто, се представя експертно решение на ТЕЛК (НЕЛК) с данните, необходими за определяне на правото, размера и срока на пенсията.

Комисия за защита на потребителите (КЗП) 0700 111 22

Телефон на потребителя 0700 122 99

Дайте Вашето мнение и коментар за вестника на община Сатовча на редакционния ни телефон:

0700 010 006, 07541/20-75 или на адрес: с. Сатовча, ул. „Тодор Шопов” 37

Открит е телефонен пост 070010006 в общината, можете да говорите толкова дълго, колкото поискате, само за 0,13 лв.

07541/20-66 – дежурен общински съвет за отбрана при Общинска администрация Сатовча

НОВИНИ

СЕДМИЧЕН КАЛЕНДАР

**21 Март 2025 година, Петък,
Световен ден на гората**

Отбелязва се от 1972 г. в деня на пролетното равноденствие по инициатива на 23-ата сесия на Европейската конфедерация по земеделие (ноември 1971), подкрепена от Организацията на ООН по прехрана и земеделие, за да се защити флората и фауната на горите. Европейската земеделска федерация (СЕА) направи през 1971 г. предложение на Организацията за храни и земеделие (FAO) към ООН, а именно 21 март, денят на пролетното равноденствие в Северното полукълбо и съответно на есенното равноденствие в Южното полукълбо, да бъде отбелязван като Световен ден на гората.



Световен ден на поезията

21 март е избран за Световен ден на поезията по решение на 30-тата сесия на Генералната конференция на ООН по въпросите на образованието, науката и културата (ЮНЕСКО) (26 октомври – 17 ноември 1999 г.) в Париж, Франция, прието на 3 ноември 1999 г. Целта на този празник е да популяризира писането на поезия, публикуването ѝ и четенето ѝ пред публика по света. Презумпцията е, че поезията е „за всеки жив читател и за всеки жив поет“.



Международен ден на кукления театър

21 март е обявен за такъв през 2003 г. по решение на Международния съюз на куклените театри към Организацията на ООН по въпросите на образованието, науката и културата (ЮНЕСКО) този ден се посвещава на популяризирането и подкрепата на това изкуство – толкова любимо на децата.



Международен ден срещу расовата дискриминация



Международния ден против всички форми на расова дискриминация е обявен през 1966 г. с резолюция на Общото събрание на ООН. Повод за обявяването на специален ден, посветен на борба с расовата дискриминация става едно ужасно събитие, което всява смут сред Международната общност. На този ден, 21 март през 1960 г. в Шарпвил, Южна Африка се провежда мирен студентски протест срещу законите, установяващи режим на расова сегрегация, един брутален режим, прилагащ на практика теорията за неравенство между расите, по този начин зачеркващ човешкото етично и морално развитие. 69 полицаи откриват огън срещу мирно протестиращите студенти. Във връзка с това шокиращо събитие, Общото събрание на ООН призовава Международната общност да удвои усилията си по посока на елиминиране на всички форми на расова дискриминация. Така, с резолюция 2142 от 1966 г. на Общото събрание на ООН, 21 март е обявен за Международен ден срещу всички форми на расова дискриминация.

През декември 2001 г. Общото събрание на ООН обявява 21 март за Международен ден на хората, болни от Синдрома на Даун. Синдромът на Даунвид е геном на мутация при хората. Дължи се на появата на трета хромозома в 21-ва хромозомна двойка. Успоредно с типичните за болестта симптоми на телесни аномалии, се наблюдават и намаляване на способностите на възприемане, умствена изостаналост, вродени сърдечни пороци. Адекватен достъп до здравни грижи, програми за ранна интервенция и до приобщаващо образование, както и подходящи изследвания, са от жизненоважно значение за растежа и развитието на личността.



ФОТООБЕКТИВЪ



Ако желаете да публикувате и Ваши интересни фотографии, моля изпращайте материалите си на адрес:
Сатовча 2950, ул. "Тодор Шопов" №37, факс: 07541/20-95,
e-mail: satovchabl@abv.bg

**22 Март 2025 година, Събота,
Световен ден на водите**

Денят на прясната вода е предложен на Конференцията за околната среда и развитието (UNCED), проведена през 1992 г. в Рио де Жанейро, Бразилия. Целта му е да привлече внимание върху важността на питейната вода и защитата на водните ресурси. Всяка година честването на Международният ден на водата е свързано с определен аспект на прясната вода.

**23 Март 2025 година, Неделя,
Международен ден на метеорологията**

Чества се в деня на влизането в сила на Конвенцията за Световната метеорологична организация /1950/ - специализиран орган на ООН.

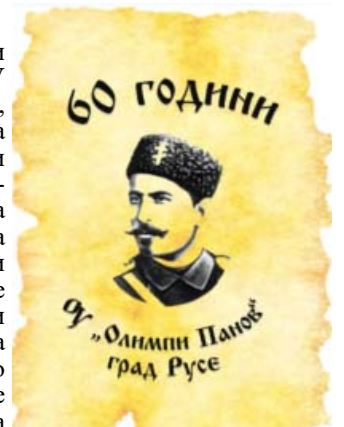
Св. мъченица Лидия - първата християнка в Европа

Св. Лидия, първата християнка в Европа се отбелязва от 1961 г.. Лидия била продавачка на багренни платове и слушала заедно с другите жени какво говори Св. Павел Апостол по време на мисията си в нейния град. Тя и цялото и семейство се обърнали във вярата. Лидия приела Св. Павел Апостол да живее в дома им. (Деян. 16, 14-15). От Лидия (гръцки). Лидия е името на кралство в древна Месопотамия (1200 г. пр.н.е. - 323 г. пр.н.е.), дом на легендарно богатия крал Крез. Първата жена наречена Лидия е християнска мъченица от I в. и според историците това не е истинското ѝ име, а означение че е лидийка, т.е. родом от Лидия. Въпреки че кралството влиза в границите на персийската империя 323 г. пр.н.е., жителите му продължават да се наричат „лидийци“ до доста по-късно.



КОНКУРС ЗА НАПИСВАНЕ НА ДЕВИЗ НА ОУ „ОЛИМПИ ПАНОВ“

Конкурс за написване на девиз на училище „Олимпи Панов“ По случай юбилейната 2025 година, през която ОУ „Олимпи Панов“ – гр. Русе чества своята 60-годишнина, се обявява национален конкурс за написване на девиз на училището. В конкурса могат да участват непълнолетни и пълнолетни български граждани без възрастови ограничения. Приемат се до три текста от автор. Девизите да са оригинални, написани специално за конкурса, да не са участвали в други конкурси, нито да са били публикувани в електронни или печатни медии/издания. Текстове да се представят на файл формат Word, в който да са приложени данни за автора: трите имена, възраст, адрес и телефон за връзка. Допуска се участие и на хартиен носител – с писмо по пощата. Предложенията си изпращайте на адрес: гр. Русе 7006 ул. „Сърнена гора“ 36, ОУ „Олимпи Панов“ или на електронната поща на училището: info-1806205@edu.mon.bg в срок от 1 февруари 2025 г. до 30 април 2025 г. В конкурса ще бъде излъчен един победител, който ще получи грамота и предметна награда. Избраният от компетентно жури девиз ще бъде официално обявен на 12 юни 2025 г. на юбилейното тържество на училището. За въпроси и допълнителна информация – тел. 082 841-777 или на сайта на ОУ „Олимпи Панов“.



ПРИТЧА: МОЛЯ ТЕ, НЕ МЕ ПИТАЙ ...

Преди милиони години, още преди да се появят хората на земята, Скалата и Водата се влюбили.

Те били щастливи на земята, но искали да са заедно и да се обичат без граници. Скалата била твърда, решителна и в постоянен вътрешен баланс. Тя умеела да се радва на живота и на света, съзерцавайки го и преживявайки го през себе си. Светът се променял, но тя била винаги в баланс.

От друга страна, Водата била винаги в движение и се радвала на всичко, до което се допре, но не обичала да спира на едно място и да си почива. Тя губела баланса си с всяка промяна на света, често замръзвала и се изпарявала, но никога не губела себе си.

Скалата и Водата разбирали, че са много различни, но любовта им била безгранична и не се спирала пред нищо. Те знаели, че ще намерят начин да са заедно и да се обичат.

В началото опитали Скалата да се разтваря във Водата, за да са заедно. Водата, както знаете е свикнала да взима всичко в себе си – въздуха, живота и движението. Логично било, че за да са заедно, Скалата може да разтвори себе си във Водата. Опитали и били много щастливи за кратко, но после Скалата започвала да се чувства зле. Цялото това движение я побърквало и не можела да намери баланса си! Тя не издържала и започвала да се превръща в кал. Реките от кал не ѝ позволявали да



съществува като себе си и да е щастлива. Тъй като много се обичали, се отказали от този вариант и решили да пробват друго.

Тогава Водата се изляла в дупките и отворите на Скалата, спряла там и те отново били заедно. Разбира се в началото били много щастливи! Радвали се на щастието и любовта си! Но с времето Водата се почувствала много зле. Тя губела себе си, когато е на едно място. Нейната същност била движението – тя не можела да бъде спокойна. Започнала да се заблутява. И това не било добър вариант.

Двете толкова се обичали, а били толкова различни. В продължение на милиони години те търсят начин да са заедно, да се обичат пълноценно такива каквито са. Скалата – красива, сигурна в себе си и много стабилна, а водата – винаги динамична и никога в покой. Разбрали, че никога от двете не трябва да се променя. Всяка има своята уникалност и красота. Видели, че заедно се допълват и опитите да започнат да си приличат били безсмислени.

Може би ще ме попиташ, дали са намерили начина да са заедно? Може би мислиш, че мога да ти отговоря? Може би ти се иска?

Моля те, не ме питай! Не знам!

Попитай себе си, когато застанеш пред някой водопад със стаен дъх, когато си седнал безгрижен на ръба на някой каньон или ждрело, когато мечтаеш на скалистия бряг, когато мъглата пълзи по скалистия връх, вдъхвайки ти щастие или откриваш в светлината на фенерчето си ледената красота в някоя пещера.



ЗАКОНОДАТЕЛСТВО

ОТПУСКАТ СЕ 10 МЛН. ЛЕВА ЗА ЗИМНИ ПРЪСКАНИЯ ПРЕЗ 2025 Г.

Общинска администрация – Сатовча уведомява заинтересованите лица, че Управителният съвет на Държавен фонд „Земеделие“ (УС на ДФЗ) утвърди бюджет в размер до 10 000 000 лева за 2025 г. по схема за държавна помощ “Помощ за компенсиране разходите на земеделските стопани, свързани с изпълнение на мерки по Националната програма за контрол на вредителите в трайните насаждения през зимния период”.



За настоящия програмен период схемата е пренотифицирана през 2023 г., като е вписана с номер SA.109687 в Регистъра на държавните помощи на Европейската комисия и е със срок на прилагане до края на 2029 г.

Целта на държавната помощ е контрол и ограничаване разпространението на вредители по трайните насаждения (семкови и костилкови овощни видове, ягоди, малини и маслодайна роза).

Помощта се предоставя на два етапа – през пролетта и есента.

Подпомагат се земеделските стопани, отглеждани трайни насаждения до 100 % от разходите им по закупуване на продукти за растителна защита, които се използват за контрол и ограничаване разпространението на вредители, съобразно Националната програма, за т.нар. „зимни пръскания“.

До 380 лв. с ДДС се предоставят за продукти за растителна защита през първия етап. Той обхваща периода от преминаване на студовете до набъбване на плодните пъпки.

До 140 лв. с ДДС са средствата, които се предоставят за втория етап, покриват част от разходите, направени за растително-защитни продукти, които се използват през есента в периода на масов листопад.

Допустимите продукти за растителна защита, които се използват за контрол и ограничаване разпространението на вредители при трайни насаждения, са описани в Националната програма за контрол на вредителите по трайните насаждения през зимния период, публикувана на интернет сайта на БАБХ, в рубрика „Национални програми“:

<https://bfsa.egov.bg/wps/portal/bfsa-web/about.bfsa/administration/national.programs>


Увоенният ресурс за 2020 г. е в размер на 5 942 175 лв. от 3 476 земеделски стопани, през 2021 г. е в размер на 6 113 954 лв. от 3 479 земеделски стопани, през 2022 г. е в размер на 7 344 917 от 6 109 земеделски стопани, през 2023 г. е в размер на 7 828 695 лв. от 6 266 земеделски стопани, а през 2024 г. е в размер на 8 706 794 лв. от 6 077 земеделски стопани.

Държавен фонд „Земеделие“, съвместно с компетентните дирекции в МЗХ ще изготвят указания за предоставяне на помощта, които ще бъдат публикувани на сайта на ДФЗ.

ЗДРАВНИ ОСИГУРОВКИ НА БЪЛГАРИТЕ В ЧУЖБИНА: КАКВО ТРЯБВА ДА ЗНАЕТЕ

Основен принцип на европейското право в сферата на социалната сигурност гласи, че гражданите се осигуряват само в една държава - тази, в която упражняват легална трудова дейност. В Европейския съюз не се допуска двойно социално и здравно осигуряване.


Всяко заплащане на здравна осигуровка в държава, различна от компетентната се счита за двойно здравно осигуряване, което е и нарушение на европейската разпоредба.



Според чл. 33, ал. 2 от Закона за здравното осигуряване (ЗЗО) не са задължително осигурени в НЗОК лицата, които съгласно правилата за координация на системите за социална сигурност подлежат на здравно осигуряване в друга държава членка. За тези периоди в България не става въпрос за задължения, а за месеци без данни за здравно осигуряване.

Това е валидно и за Великобритания, защото европейските регламенти се прилагат чрез Споразумението за оттеглянето на Обединеното кралство Великобритания и Северна Ирландия от Европейския съюз и Европейската общност за атомна енергия.

Националната агенция за приходите (НАП) е институцията, в чиито задължения, произтичащи от Закона за здравното осигуряване (ЗЗО), влиза събирането на здравноосигурителни вноски и отговаря за здравноосигурителния статус на гражданите в България. В нейните компетенции са въпросите, свързани с освобождаването от здравноосигурителни вноски на българите в чужбина и последващото възстановяване на здравноосигурителните им права.



Въпрос: Каква е процедурата по възстановяване на здравни права в България след пребиваване в продължение на 5 години в Обединеното Кралство и колко време отнема тя?



Отговор на НЗОК: Формуляр S041 е официалният документ, който служи за сумиране на завършени здравноосигурителни периоди в държава членка на Европейския съюз (ЕС), Европейската икономическа общност (ЕИП), Конфедерация Швейцария и Обединеното кралство Великобритания и Северна Ирландия.

Великобритания издава формуляра на лицата, когато е приключило здравното им осигуряване там и задължение на НЗОК/РЗОК е да го изиска по служебен път от британска институция – HMRC чрез единната електронна система за обмен на документи EESSI.

За целта следва да подадете лично или чрез упълномощено лице заявление по образец в РЗОК по местоживеење или в Централното управление (ЦУ) на НЗОК. Заявлението за изискване на формуляр S041 може да се разпечата от интернет страницата на НЗОК - www.nhif.bg - рубрика „Международна дейност“ - подрубрика „Европейска интеграция“ - секция „Сумиране на здравноосигурителни периоди, придобити в различни държави от ЕС“. В него посочват точно здравноосигурителния номер и периодите Ви на осигуряване във Великобритания. Към заявлението е необходимо да приложите копие от фишове за заплати - P45 и P60, ако разполагате с тези образци, както и попълнена анкета CA3916.

Анкетата е рехвизит, който се изисква от британската институция и тя е публикувана на сайта на HMRC. В нея лицето декларира фактите относно осигуряването си и след това британската институция извършва проверки в техните системи.

Копие на анкетната карта може да Ви бъде предоставено и на място в съответната РЗОК или в ЦУ на НЗОК. Служителите оказват пълно съдействие на гражданите при попълване на необходимите документи. Координатите на районните здравноосигурителни каси са публикувани на интернет страницата на НЗОК в рубрика „РЗОК“. За допълнителна информация може да се обадите в ЦУ на НЗОК на тел.: +359 2 965 9116.

Освен лично или чрез упълномощено лице, заявление може да подадете по пощата или електронна поща и/или подписано с Квалифициран електронен подпис чрез Системата за сигурно електронно връчване.

След постъпване на заявлението, РЗОК/НЗОК ще се свърже със здравноосигурителната институция във Великобритания, за да поиска формуляр S041 чрез структуриран електронен документ (СЕД) S040.

Няма точен срок кога другата държава ще изпрати в България формуляр S041. Европейски удостоверителни формуляри се изискват по реда на член 6 от Регламент (ЕО) № 883/2004 и член 12, параграф 1 от Регламент (ЕО) № 987/2009. Член 76 от Регламент (ЕО) № 883/2004 въвежда задължение за сътрудничество

ДАНЪЧЕН КАЛЕНДАР

МАРТ и АПРИЛ 2025г.

До 20-и март:
ЗСВТС

Подаване на Интрастат декларации за вътресъюзен внос / вътресъюзен износ, съгласно чл. 11 ал. 2 от ЗСВТС - за новорегистрираните Интрастат оператори с възникнало текущо задължение с първи референтен период месец февруари 2025 г.

До 25-ти март:
ЗДДФЛ

1. Внасяне от работодателя на авансовия данък, удържан през месец февруари за доходи от трудови правоотношения.

2. Внасяне от работодателя на авансовия данък, определен по реда на чл. 42, ал. 6 от ЗДДФЛ върху брутният размер на сумата от частичните плащания, направени през месец февруари, когато пълният размер на начислените от работодателя доходи от трудово правоотношение за този месец не е изплатен до 25 март.

3. Внасяне от държавните предприятия по чл. 163, ал. 1 от Закона за горите на алтернативния данък, удържан през месец февруари, за доходи от събиране на диворастящи гъби и плодове.

До 31-ви март:
ЗДДС

Регистрирано лице по чл. 157а от ЗДДС подава справка-декларация за дистанционни продажби на стоки, внасяни от трети страни или територии под формата на пратки със собствена стойност, ненадвишаваща левовата равностойност на 150 евро, с изключение на акцизни стоки, по които получатели са данъчно незадължени лица, които са установени, имат постоянен адрес или обичайно пребиваване в държава членка, включително в страната, за данъчен период – месец февруари и внася дължимия данък.

Забележка: В случаите на подаване от регистрирано лице по чл. 157а от ЗДДС на справка-декларация, ако последният ден на месеца, следващ данъчния период, за който се отнася декларацията, е непристъпен ден, срокът ще бъде спасен при подаване на справка-декларацията до последния ден на месеца, включително.

ЗДДФЛ

1. Подаване по електронен път (с ПИК или с електронен подпис) на годишна данъчна декларация по чл. 50 от ЗДДФЛ за доходи, подлежащи на облагане с данък върху общата годишна данъчна основа и с данък върху годишната данъчна основа по чл. 28 от ЗДДФЛ, придобити през предходната година и внасяне на дължимите по декларацията данъци от лица, които имат право и желаят да ползват отстъпка от 5 на сто върху дължимите по декларацията данъци, но не повече от 500 лв. в общ размер.

АПРИЛ

До 10-ти април:
ЗКПО

Деклариране на направените залози и данъка от организатори на хазартни игри и от оператори на телефонна или друга електронна съобщителна услуга за проведени през предходния месец хазартни игри, при които залогът за участие е чрез цената на телефонна или друга електронна съобщителна услуга. Внасяне на този данък от операторите на телефонна или друга електронна съобщителна услуга.

До 14-ти април:

ЗСВТС

Подаване на Интрастат декларации за вътресъюзен внос /вътресъюзен износ, съгласно чл. 11, ал. 1 от ЗСВТС - за референтен период месец март 2025 г.

между институциите на държавите-членки, в частност параграф 4, изречение 2 постановява: „Институциите, в съответствие с принципа за добра администрация, отговарят в разумен срок на всички запитвания и в тази връзка предоставят всякаква информация на съответните лица, необходима за упражняване на предоставените им с настоящия регламент права.“ Тази разпоредба има повече декларативен, отколкото задължителен характер, защото зависи от добрата воля на институцията, която е отговорна за упражняването или удостоверването на осигурителни права.

Когато документът бъде изпратен от чужбина, ще Ви бъде предоставен, за да го занесете за обработка в Националната агенция за приходите (НАП). Това е институцията, в чиито законови правомощия е събирането на средства от задължителните здравноосигурителни вноски и отговаря за здравноосигурителния статус на гражданите в България. В допълнение, на официалната интернет страница на НАП - www.nra.bg - меню „Осигуряване“ - „Здравно осигуряване“ - „Българи в чужбина“ е поместена информация относно вариантите за признаване на други документи, издадени от компетентната институция в съответната държава, свързани със здравното осигуряване.

ПОЛЕЗНИ СЪВЕТИ

ЦЕННИ СЪВЕТИ ЗАЩО СА ВАЖНИ АМИНОКИСЕЛИНИТЕ ЗА КУЛТУРИТЕ

Растенията в малката градина невинаги могат да разкрият напълно своя потенциал. За да го постигнете, трябва да им създадете идеални условия – оптимална температура, влажност, подходяща хранителна среда, предпазване от стрес и други фактори, влияещи върху развитието и плододаването. В идеалния случай е необходимо да се направи анализ на почвата, но за малки площи това не е изгодно.



Внасянето на хранителни вещества на случаен принцип крие различни рискове. В тази ситуация аминокиселините могат да помогнат. По същество те са градивните елементи на клетките, делят се на два основни типа и играят важна роля за развитие на културите.

Протеиногенните са необходими за белтъчния синтез и процесите на растеж, стимулират покълването на семената, повишават концентрацията на хлорофила и др. Вторият тип - непротеиногенните защитават растенията от стрес, транспортират азота, подобряват метаболизма и са първичната форма на растителните хормони.

Да, растенията са в състояние сами да синтезират всички необходими аминокиселини и дори правят това, но има фактори, които оказват негативно влияние. Ако те са повредени от замръзване, топлина или суша, тогава тези процеси се забавят или прекъсват напълно. Ето защо не е лошо да се внасят допълнително аминокиселини, за да помагат за оцеляването на растенията при възникващи неблагоприятни условия.

Ползата от използването на аминокиселини се повишава и с това, че производителите включват различни макро- и микроторове в състава им.

Кога да добавяме аминокиселини за растенията?

Препоръчително е да ги прилагаме на всеки две седмици в ранните фази на развитие на растенията. Те са много важни за покълването на семената, както и за пълноценното развитие на разсада на градинските култури. В разтвор на аминокиселини могат да се накисват семената и грудките, за да се стимулира кълняемостта.

Много полезно е да се стимулира развитието на разсада в началните етапи, както и да се използва при стресови за растенията ситуации:

- твърде висока или твърде ниска температура;
- слънчево изгаряне на растенията;
- рязко засушаване;
- резки колебания във влажността на почвата;
- увреждане от насекоми;
- поражение от болести.

Всички тези фактори водят до загуби на добив, а аминокиселините помагат за корекция на ситуацията, превръщайки се в „бърза помощ“ за различните култури.

Как да използваме аминокиселините?

Те са сравнително нови продукти и си струва да им обърнем повече внимание при възникване на екстремни ситуации. Могат да се използват както за пръскане, така и поливане на растенията – незабавно се включват във всички процеси.

Почвено подхранване може да се извършва при температури над +10-12 градуса по Целзий, като най-добър ефект се постига при 15- 20 градуса. При по-високи или по-ниски температури – ефектът намалява.

Пазарът вече предлага много продукти, съдържащи голям брой различни аминокиселини, подходящи за балансирано и пълноценно подхранване на градинските култури.

Иглолистна настойка за популярни растения, които цъфтят през зимата

През зимните празници се предлага богат избор от цъфнали или готови за цъфтеж стайни цветя – стайни рози, коледни звезди, амарилиси и многообразие от коледничета (шоумбергера). Иглолистната настойка, която лесно можем да приготвим в този период – ще помогне на нашите зелени любимци да съхранят красотата си по-дълго.

Всички споменати популярни стайни растения, които цъфтят през зимата, обичат подкиселена почва. Иглолистната инфузия има биостимулиращ ефект и обогатява почвата с полезни елементи, защото игличките на тези растения са богати на микроелементи и витамини.

Поливането на стайните растения с иглолистна настойка способства за усвояването на тези полезни вещества от корените им, което допринася за тяхното пълноценно развитие и обилен цъфтеж. Това е особено важно за купените по празниците цветя, стига да искаме да ги съхраним, а не да ги използваме за еднократна употреба. Запазването на коледната звезда се смята за „висш пилотаж“ сред любителите на цветя и често не си правим труда да опитаме да я запазим.

Иглолистната настойка има противогъбични свойства, поради наличието в нея на етерични масла, което помага за предотвратяване на заболявания, причинени от патогенни гъбички.

Нека не забравяме и за приятния аромат, напомнящ за прекрасните зимни празници. Игличките, които ще използваме са в зависимост от нашите предпочитания – от смърч, бор, ела или хвойна. За разлика от нас, за вредителите на стайни растения, например акари и трипси, тези аромати са отблъскващи и имат потискащ ефект върху паразитите.



Как да приготвим иглолистна настойка?

За приготвяне на настойката използваме добре почистен стъклен или емалиран контейнер. Пластмасата не е подходяща, защото има вероятност етеричните масла да поленат и даже да реагират, което ще развали качествата.

Събраните иглички се заливат с гореща, но не вряща вода, като съотношението е 1:10 тегловни части (10 г иглички се заливат със 100 мл вода). Запарката ще позволи да се извлекат полезните вещества и не е необходимо да се вари.

Съдът се покрива с капак или друг подходящ съд, за да се запази топлината и да се предотврати изпарението. Добре е да престои 10-12 часа за максимално извличане на полезните вещества.

Запарката се прецежда през фина цедка и може да се съхранява в хладилник до 2 седмици. Преди употреба се разрежда с отстояла вода в съотношение 1:10 до 1:20 в зависимост от вида на растенията и техните изисквания. По възможност може да се разрежда с дъждовна или снежна вода. Използва се веднъж на една или две седмици, но не трябва да се допуска преполиване.

За кои други растения е подходяща иглолистната настойка?

За всички видове бромелии, антуриум, дифенбахия, спатикулум, маранта, еуфорбия, хортензия, азалия, стаен жасмин, کالا, юка, драцена, теменужка, папрат, традесканция. По-голямата част от стайните растения, които са пренесени от топлиите страни, обичат леко кисела почва, а това означава, че иглолистната настойка ще им бъде от полза.

Попълнете празните квадратчета, така че всеки ред, всяка колона и всяка 3x3 секция да съдържа числата от 1 до 9.

	8	6	9					
5	9		6	2				
7					1			
2	5					7		
	4						3	
		3					9	2
			3					1
				5	8		6	9
					2	5	8	

„ЗЕЛЕН ТЕЛЕФОН“ НА ОБЩИНСКА АДМИНИСТРАЦИЯ - САТОВЧА
 На телефон **0879/12-17-14** можете да подадете сигнали за замърсяване на околната среда и за нарушения на екологичното законодателство.
 Сигнали се приемат в рамките на работната седмица от 08.00ч. до 17.00ч.
 При аварийни ситуации за замърсяване на околната среда в извънработно време могат да се подават сигнали на телефон: **07541/20-66**.
 При подаване на сигнал по телефона, по електронен път или чрез внасяне на писмо в деловодството на Общинска администрация, в информацията, която предоставяте, трябва да фигурира както описание на нарушението, така и вашите данни – име, адрес и телефон за писмен отговор на вашия сигнал. Имате право и трябва да изискате такъв отговор, за да сте сигурни, че сигналът е приет и ще бъде извършена проверка на място!

КАРАМФИЛ

Подправката карамфил произхожда от неотворените розови пъпки на вечнозеленото карамфилово дърво *Syzygium aromaticum*. Както и другите подправки, така и карамфилът е достъпен целогодишно. Той е уважаван заради уникално топлия, сладък и ароматен вкус, който добавя към джиджифиловия хляб, граховата супа, бобената чорба, а също не и към печения боб или чилито.



Макар карамфилът да има твърда външност, вътрешната му част съдържа мастен компонент, който е от съществена важност за хранителния и вкусовия му профил. Подправката карамфил наподобява малки карамфили с дължина 1 сантиметър.

Състав на карамфила

Карамфилът съдържа и разнообразни флавоноиди, които също допринасят за неговите антивъзпалителни свойства. Както и тези на своите събратя, така и уникалните фитонутриенти на карамфила са придружени от невероятно разнообразие от традиционни нутриенти. Това растение е отличен източник на манган, диетични фибри, витамин С, витамин А, известни количества витамин К и омега-3 мастни киселини, както и на калций, и магнезий.

Избор и съхранение на карамфил

- Винаги когато е възможно купувайте цял карамфил, а не на прах, тъй като при стриването си той губи аромата си по-бързо;
- Когато се натисне с върха на нокътя леко, карамфилът ще изпусне малка част от маслото си;
- Друг начин да познаете добрия карамфил е да го поставите във вода- ако застане вертикално значи е с добро качество, а ако потъне или легне хоризонтално- не е;
- Ако имате възможност избирайте органично отглеждан карамфил;
- Карамфилът трябва да се съхранява в добре затворен стъклен съд;

Добрият карамфил се огъва, дори и изсушен. Ако го натиснете върху хартия, трябва да остави мазна следа.

Готвене с карамфил

- Винаги внимавайте какво количество карамфил ще сложите в ястие, тъй като ароматът му е доста пътен;
- Ако искате да смелите карамфила на брашно, използвайте кафемелачка;
- Карамфилът е подходяща подправка за супи, бульони или печени изделия;
- Ако добавите карамфил и къри на прах към сотиран лук, чесън и тофу ще поучите ястие с индийски полъх;
- Може да подправите плодвите си компоти с тази подправка и да получите един изключително добър резултат;
- Ако имате възможност да чупите карамфилчета, в сладкишите слагайте шапчиците, а в месните ястия и в маринатите – пръчката.

Карамфилът е любима подправка в много страни по света. В зависимост в коя географска ширина се използва карамфилът, той се използва за овкусяване на печена риба, птиче и друго месо. Включва се в туршии и в някои топли напитки /греяно вино например/.

Карамфилът присъства в прочутия сос Уорчестър. Европейците овкусяват с него ястия със сушени плодове, силно подправени сладкиши, а в някои случаи - червени меса и дивеч.

ПОСТЕН ГЮВЕЧ В ТЕНДЖЕРА

Необходими продукти:

- лук - 1 глава
- праз лук - 1 стрък
- олио - 6 с.л.
- чесън - 2 скилидки
- морков - 1 бр.
- картофи - 5 - 6 бр.
- чушки - 2 бр.
- гъби печурки - 150 г
- грах - 1/3 ч.ч.
- домати от консерва - 1 ч.ч
- червен пипер - 1 с.л.
- сол



Начин на приготвяне:

Лукът, празът и морковът се нарязват на дребно. Слагат се в тенджерата и се задушават докато омекнат. Към тях се прибавят нарязаните моркови, картофи, чушки, гъби, грах и рязани домати от консерва. Слага се лъжица червен пипер и сол на вкус. Налива се вода колкото да покрие поне един пръст зеленчуците. След като ястието заври се прибавя измитият ориз.

МАЛКА обява (до 76 символа)	РЕКЛАМА (в каре)	ОБЯВА (в каре)
2.00 лева	1.00 лв./см ²	0.50 лв./см ²

Вид на брой

Веднъж един лъв и един бик седнали да се почерпят. Пийнали едно, второ, трето, по едно време на лъва му звънна телефонът и жена му сурово го скастрила да се прибира веднага.
 Лъвът въздъхнал, цапнал останалото на екс и се приготвил да си тръгва.
 – Стига бе! – викнал бикът. – Я се погледни какъв си лъв! Моят ако ми беше извъртяла такъв номер, аз щях...
 – Братче, точно в това е проблемът. Твоята жена е крава, а моята – лъвица...
 - Девойко, многоо си хубава
 - Ха ха, кажи ми нещо което не знам!?
 - Колко е бх8, бе душо?