



ОБЩНСКИ НОВИНИ

КАК И КЪДЕ МОЖЕ
ДА ПОЛУЧИТЕ ИНФОРМАЦИЯ ЗА
ЗДРАВНООСИГУРИТЕЛНИТЕ ВИ ПРАВА



Изгубили сте синята си книжка.

Искате да смените личния си лекар. Трябва ви информация за това колко е валидността на направлението Ви и на колко прегледа имате право с него.

Какво да направите, ако не знаете отговорите?

0800 14 800

Това е номерът на Зеления телефон на НЗОК.

Безплатен е и може да се избира както от стационарни, така и от мобилни телефони, независимо дали сте в България или чужбина. Разговорите са изцяло за сметка на НЗОК.

Информационният център съществува от почти самото създаване на НЗОК. Ежедневно, в рамките на 5 минути, четирима обучени експерти отговарят на въпроси на граждани. Запознати са с всяка нова информация, промяна в закон или наредба, която касае работата на Здравната каса. Така информацията, която получавате от тях е възможно най-актуалната и съобразена с последните изменения.

Може да се свържете с тях всеки работен ден от 9:00ч. до 17.30 ч. Ежедневно експертите получават приблизително 1200 позвънявания.

Кои са най-често задаваните въпроси на телефон 0800 14 800 през последния месец? Как да сменят личния си лекар?

За това има регламентирани срокове. Ако не просто смятате, че сте открили по-добър колега на досегашния си лекар, можете да се запишете при него всяка година в регламентирани срокове - 01-30 юни и 01-31 декември.

Ако обаче се преместите в друго населено място, не е необходимо да спазвате тези срокове. Смяната може да стане по всяко време на годината като на новия лекар трябва да представите формуляр за смяна на личен лекар / регистрационна форма за постоянен избор на общопрактикуващ лекар https://www.nhif.bg/bg/people/request_opl/. За тази смяна не е необходимо старият лекар да бъде информиран.

Отново независимо от сроковете, може да се запишете при друг общопрактикуващ лекар и в случаите на невъзможност на Вашия да оказва медицинска помощ /смърт, заболяване/. Отново е необходим формуляр за постоянен избор / регистрационна форма за постоянен избор на общопрактикуващ лекар - https://www.nhif.bg/bg/people/request_opl/. Този формуляр ще Ви е необходим и, ако НЗОК прекрати договора с личния Ви лекар.

Може да смените общопрактикуващия си лекар и временно. Това се прави в случаите, в които гражданите се местят в друго населено място за период до 5 месеца. Този път смяната се извършва с регистрационна форма за временна смяна /https://www.nhif.bg/bg/people/request_opl/. В нея се посочва срока, за който са необходими услугите на новия лекар, а след изтичането на периода, връщането при стария става автоматично.

Как се издава здравноосигурителна /синя/ книжка, необходима при извършва-

не на дентална дейност?

Първата книжка е безплатна. Издава се от РЗОК по избор на личен лекар или подразделение на съответната каса. Трябва да представите лична карта или, ако сте в качеството си на родител – акт за раждане на детето.

Ако здравноосигурителната книжка се запълни, можете да се обърнете отново към РЗОК или нейно подразделение, където ще Ви бъде издадена притурка. Услугата отново не се заплаща.

В случаите, когато става въпрос за изгубена здравноосигурителна книжка, обаче, може да отидете единствено в РЗОК по избор на личен лекар /без подразделения на РЗОК/. Тази услуга се заплаща. Новата книжка ще Ви струва 7.44 лв.

Напомниме, че от 2024 г., ако Ви се наложи да посетите общопрактикуващ лекар, сключил договор с НЗОК в друго населено място, за инцидентно оказване на медицинска помощ, не е необходимо да му предоставяте здравноосигурителната /синята/ си книжка.

<https://reports.nhif.bg/>

Могат ли гражданите, които предпочитат онлайн комуникацията, да получават отговори на въпросите си от НЗОК?

Да. Може да го направите в рубриката „Online консултации“. Срокът за отговор на въпросите е до 5 работни дни. Възможно е да се получи и в рамките на деня, но това не е задължително, предвид огромния брой постъпващи запитвания.

В началото на учебната година най-активни са родителите с въпроси около изследванията на децата, ученическите картони, ваксините и извинителните бележки.

Отговорите в „Online консултации“ не следват реда на подаването на въпросите. Публикуват се на страницата само в работни дни. Желателно е потребителите да ги търсят по датата, на която са отпразвили запитването си.

А за подаване на сигнали и жалби с придружаваща документация може да използвате електронния адрес: nzok@nhif.bg.



МТСП НАБИРА ПРОЕКТИ НА ХОРА С УВРЕЖДАНИЯ ЗА ДОСТЪПНА ЖИЛИЩНА СРЕДА

Министерството на труда и социалната политика (МТСП) започна кампанията за набиране на проекти за изграждане на достъпна жилищна среда. Одобрените предложения ще се финансират по Компонент 1 на Националната програма за достъпна жилищна среда и лична мобилност на хора с увреждания. Документи могат да се подават до 15 май.

По програмата може да се кандидатства за осигуряване на средства за изграждане на достъпна среда до жилищата на хората с увреждания, което ще помогне за социалното им приобщаване. Всяко одобрено предложение ще бъде финансирано с до 100 000 лв., с които могат да се изградят и монтират необходимите рампи, подемни платформи и асансьори. В случаите, в които стойността на проектното предложение надхвърля размера на финансиране от МТСП, се допуска съфинансиране от кандидата, но само за дейности за осигуряване на достъпна среда.

За финансиране могат да кандидатстват собственици на еднофамилни жилищни сгради, които са с трайни увреждания и се придвижват с инвалидни колички, с постоянен или настоящ адрес в същата сграда. Проектни предложения могат да подават и сдружения на собствениците в етажната собственост в многофамилни жилищни сгради, в които има хора с трайни увреждания, придвижващи се с инвалидни колички, с постоянен или настоящ адрес в същата сграда.

През 2024г. по Компонент 1 е осигурена достъпна среда за 73 души с трайни увреждания в 54 жилищни сгради. В тях са изградени и монтирани общо 65 съоръжения - вътрешни и външни стълбищни платформи, вертикални подемници и рампи. Общата стойност на сключените през годината договори за строително-ремонтни дейности е в размер на над 2 360 200 лв. Те са финансирани изцяло от МТСП, тъй като стойността на проектите не надвишава 100 000 лева.

Подробна информация за условията и документите за кандидатстване по Компонент 1 може да се намери на интернет-страницата на МТСП (www.mlsp.government.bg) в рубрика „Национална програма за достъпна жилищна среда и лична мобилност“ или на следния линк: <https://www.mlsp.government.bg/natsionalna-programa-za-dostpna-zhilishchna-sreda-i-lichna-mobilnost-1>.



Какъв е срокът на валидност на направлението?

Този срок е 30 календарни дни от дата на издаване. Отнася се и за преглед при специалист, и за изследвания, и за хоспитализация.

От 01.07 2024 г. изключение прави само „медицинско направление за медико-диагностични дейности / бл. МЗ-НЗОК №4/ за високоспециализирани медико-диагностични изследвания „мамография на двете млечни жлези“ и „ехография на млечни жлези“ от пакет „Образна диагностика“ по повод профилактичен преглед на здравноосигурени лица над 18 години. Това направление важи до 60 календарни дни от датата на издаване.

Каква е валидността на протоколите и какво е движението им?

От началото на септември 2024г. всеки здравноосигурен, който получава лекарства или медицински изделия по протокол, се уведомява със съобщение във VIBER или SMS за движението на протокола си.

Напомниме и, че при издаването на протокола, би било добре да поискате неговия номер и така сами да проследите движението му на официалната страница на НЗОК в раздел електронни услуги

Напомниме! Част от въпросите, както на 0800 14 800, така и в онлайн формата на НЗОК, се отнасят за Вашето здраве, но са в компетенциите на други институции. Напомниме някои от най-важните, които също биха могли да Ви бъдат полезни:

- Министерството на здравеопазването (МЗ) - въпроси, свързани с проблеми при оказването на спешна медицинска помощ, с реда за извършване на експертиза на работоспособността от органите на ЛКК, ТЕЛК/НЕЛК;

- Националната агенция за приходите (НАП) - въпроси относно здравноосигурителния статус (какъв е редът за внасяне на здравноосигурителни вноски и в какъв размер са дължимите суми, вкл. за начина, по който могат да бъдат възстановени здравноосигурителните права);

- Националният осигурителен институт (НОИ) - въпроси, свързани с реда за издаването на болнични листове и с изплащането на парични обезщетения за тях;

- Министерството на труда и социалната политика - въпроси, свързани с правото на получаване на пенсия за инвалидност поради общо заболяване.

Комисия за защита на потребителите (КЗП)
0700 111 22
Телефон на потребителя
0700 122 99

Дайте Вашето мнение и коментар за вестника на община Сатовча на редакционния ни телефон:

0700 010 006, 07541/20-75 или на адрес: с. Сатовча, ул. „Тодор Шопов” 37

Открит е телефонен пост 070010006 в общината, можете да говорите толкова дълго, колкото поискате, само за 0,13 лв.

07541/20-66 – дежурен общински съвет за отбрана при Общинска администрация Сатовча

НОВИНИ

СЕДМИЧЕН КАЛЕНДАР

27 Януари 2025 година, Понеделник, Международен възпоменателен ден на Холокоста

През 2005 г. ООН обяви датата за Международен възпоменателен ден на Холокоста. Създаден на територията на окупирана Полша, този концлагер се превръща в символ на местата за осъществяване на хитлеровото окончателно „решение“ на „еврейският въпрос“. В Аушвиц са депортирани няколко милиона души от цяла Европа. Общо в лагерите загиват милиони, като с точност цифрите трудно могат да бъдат изчислени. Унищожено е почти цялото еврейско население на Европа, около 6 млн. души.



28 Януари 2025 година, Вторник, Европейски ден за защита на данните


На 28 януари Европа отбелязва Деня за защита на личните данни. На тази дата през 1981 година европейските държави, които поддържат прокламираните от Съвета на Европа фундаментални принципи за защита на човешките права, са получили възможност да се присъединят към Конвенция №108 на Съвета на Европа за защита на лицата при автоматизираната обработка на лични данни.

30 Януари 2025 година, Четвъртък, Ден на Свети Три Светители

Най-големия религиозен празник в Православната църква, посветен на „Светата Троица“. Православната църква е определила от векове на този ден да се чества заедно паметта на св. Василий Велики, св. Григорий Богослов и св. Йоан Златоуст и така да се отдава почит на тяхното просветителско и учителско дело. На този ден празнуват още православните богословски факултети и духовните академии.



1 Февруари 2025 година, Събота, Свети Трифон (Трифоновден)



На 1 февруари православната църква почита Св. Трифон - лечител, прославил се с чудесата, които правел. Роден е през 225 г. сл. Хр. в семейството на бедни християни в малоазийската част на Римската империя. На 17-годишна възраст успял да излекува тежко болната дъщеря на император Гордиан, за което бил богато възнаграден от императорското семейство. Денят на Св. Трифон се отбелязва първоначално у нас на 14 февруари като Ден на лозаря. През 1968г. след въвеждането на Григорианския календар от Българската православна църква датите на църковните празници се изместват. Трифоновден е включен към цикъл от три последователни дни, наречени Трифунци - 1, 2, 3 февруари. На 1 февруари се празнува Трифоновден, на 2 февруари - Сретение Господне, а на 3 февруари – Свети Симеон. Според българските народни традиции Св. Трифон е покровител на лозарите, винарите и кръчмарите. На този ден се извършва ритуално зарязване на лозята. Обичаят повелява стопанката на къщата да стане рано и да опече обреден хляб, украсен с лозово листо. Вари се и пиле, а в бъклица се налива от най-хубавото вино. Всичко се поставя в шарена торба и с нея стопанинът се отправя към лозето. На лозето всеки стопанин се обръща към слънчевия изгрев и се прекръства три пъти. После отрязва първите три пръчки и полива мястото с червено вино, светена вода и пепел, които пази от Бъдни вечер.

2 Февруари, 2025 година, Неделя, Сретение Господне (Зимна Богородица)

Един от четирите празника, посветени на Божията майка. Съвпада с четиридесетия ден от рождението на Исус Христос, когато Богородица отива в Йерусалимския храм. Там благочестивият старец Симеон поема от ръцете детето и казва: “Ето, Тоя лежи за падане и ставане на мнозина в Израила и за предмет на противоречия, и на сама тебе меч да пронизе душата - за да се открият мислите на много сърца”. С тези думи фактически той осмисля целия бъдещ живот на Исус: въпреки че дава на човечеството един нов закон - закона на любовта, учението му става предмет на много спорове и противоречия. А страданията и кръстната смърт на любимия син, довеждат Богородица до скръб.



Петльовден (Ден на мъжката рожба)

Според народния календар, Петльовден е посветен на децата и за предпазването им от болести се коли петле или ярка в зависимост от това, момче или момиче има в къщата. Забранено е да се работи, защото се вярва, че денят е черен и ще се зачерни къщата. Не се правят геодежи и сватби. Празникът на мъжките рожби води началото си от времето на турско робство, когато с кръв от петли българските семейства белязвали портите си, за да заблудят властите, че от техните къщи вече са взети момчета за сничари.

Световен ден на влажните зони и водолюбивите птици

Рамсарската конвенция за опазване на влажните зони е международно споразумение, сключено на 2 февруари 1976г. в иранския град Рамсар. Официалното ѝ название е Конвенция за влажните зони с международно значение и по - специално като местообитание на водолюбиви птици. Понастоящем Конвенцията е ратифицирана от 158 страни. България е осмата държава, ратифицирала Рамсарската конвенция от 1976 г.



НАЦИОНАЛЕН КОНКУРС ЗА РЪЧНО ТВОРЧЕСТВО „РЪЦЕТЕ ПАЗЯТ ДУХА НА ЛЕВСКИ“

По повод 152 години от обесването на Васил Левски Народно читалище „Васил Левски – 1928г.“ с.Климент обявява **НАЦИОНАЛЕН КОНКУРС ЗА РЪЧНО ТВОРЧЕСТВО „РЪЦЕТЕ ПАЗЯТ ДУХА НА ЛЕВСКИ“**

Почетете делото на Апостола, като създадете уникални ръчни изделия, вдъхновени от неговата личност, епоха и символика! Можете да участвате с творба в една от три категории:

1. Бродерия и текстил /Изработка на ръчни бродерии с емблематични мотиви като подписа на Левски, негови цитати или символи от възрожденската епоха и др. Апликации или шевици, които предават патриотичния дух на времето./
2. Дърворезба /Изработка на дърворезби с образа на Левски, лъв като символ на борбата или кръстовете, символизиращи вярата и надеждата./
3. Бижута и сувенири /Ръчно изработени медальони, гривни или ключодържатели с емблематични символи като лъв, трибеганика или знамето на комитетите и др./

БЕЗ ВЪЗРАСТОВИ ОГРАНИЧЕНИЯ! БЕЗ ТАКСА ЗА УЧАСТИЕ! ВСЕКИ УЧАСТНИК ИМА ПРАВО ДА УЧАСТВА САМО С ЕДНА ТВОРБА И САМО В ЕДНА ОТ КАТЕГОРИИТЕ!


Как да участвате: Творбите се изпращат по Български пощи или по лицензиран куриер на следния адрес: село Климент, общ.Карлово п.к. 4348 ул. 21-ва, 10 За НЧ „Васил Левски – 1928г.“ Николина Петрова – 0886506042 !!!ВАЖНО!!! – Получените творби остават в нашето читалище и няма да бъдат връщани на творците! Задължително посочете следната информация: Трите ви имена Точен адрес /град/село, пощенски код, улица, номер/ Телефон за връзка Имейл адрес Възраст Категория, в която участвате с творбата си /бродерия, дърворезба или бижута/
КРАЕН СРОК ЗА УЧАСТИЕ: 14 февруари 2025г. /петък/

Пратки с пощенско клеймо след тази дата няма да се приемат! Резултатите от конкурса ще бъдат обявени на Фейсбук профила на читалището на 21 февруари 2025г. **ВСИЧКИ УЧАСТНИЦИ ЩЕ ПОЛУЧАТ ГРАМОТИ ЗА УЧАСТИЕ.**

Във всяка категория ще има по 4 отлични творби съобразно критериите на журито и възрастта на участниците. Очаквайте парични и предметни награди! С всички творби е предвидена изложба, която ще бъде отворена за нашите посетители. За въпроси и повече информация: chitalishte_kliment@abv.bg /Относно: конкурс Ръцете пазят духа на Левски/ 0886506042 – Николина Петрова /секретар-библиотекар/ 0888525792 – Теодора Димитрова /координатор на конкурса/

ПРИТЧА ЗА ЛЕБЕДА И СКОРПИОНА

В едно езеро живеел красив лебед. Всеки ден той плувал от единия край на езерото до другия, където си почивал край голямо дърво. Докато стоял до дървото, той винаги си говорел със своя приятел - огромн скорпион. Лебедът винаги разказвал ентусиазирано на своя другар какво има от другата страна на езерото, а той слушал в захлас. Веднъж скорпионът помолил лебеда да го вземе с него на разходка, та да види свят и той. Пернатият приятел веднага се съгласил. За него щяло да бъде огромно удоволствие да разходи скорпиона, който сам не би могъл да достигне то тези забележителни местенцата на езерото. И така, птицата сложила своя дребен пътник на гърба си и се понесла по водата. Но само след броени минути, без да иска, скорпионът я ужил. Тогава лебедът изохкал и се възмутил шумно: - Аз исках да ти помогна, а ти ме нападаш. Трябва да промениш природата си! Чувствайки се виновен, скорпионът обяснил: - Ти знаеше, че жила. Помагах ми, защото твоята природа е такава. Но моята е да нападам. Не ме съди за това, което съм. И двамата сме Божии творения. Притчата ни учи, че трябва да подбираме внимателно обкръжението си, а не да



оачкаваме, че някой ще се промени само защото ние искаме да му помогнем. По-лесно е да си избираме правилните приятели, отколкото да изменяме природата и навичките на тези, с които сме заобиколени.

ФОТООБЕКТИВЪ



Ако желаете да публикувате и Ваши интересни фотоси, моля изпращайте материалите си на адрес:
Сатовча 2950, ул. "Тодор Шопов" №37, факс: 07541/20-95,
e-mail: satovhabl@abv.bg

ЗАКОНОДАТЕЛСТВО

КАКВО ПОКРИВА ЗДРАВНАТА КАСА ЗА ЛЕЧЕНИЕ НА ДИСПАНСЕРИЗИРАНИ ПАЦИЕНТИ

Националната здравноосигурителна каса заплаща медицински дейности и изследвания (по вид, периодичност и честота) по диспансеризация (диспансерно наблюдение) на здравноосигурени лица (ЗОЛ), страдащи от хронични заболявания, за които е необходимо проследяване и/или лечение, обясняват от НЗОК.

**Кой подлежи на диспансерно наблюдение?**

Заболяванията, за които лицата подлежат на диспансерно наблюдение в извънболничната помощ и се заплащат от НЗОК са определени в Наредба № 8 от 2016 г. за профилактичните прегледи и диспансеризацията (Наредба № 8 от 2016 г.), както и в приложение № 8 към Националния рамков договор за медицинските дейности (НРД за МД) за заболяванията, подлежащи на диспансеризация от общопрактикуващ лекар (ОПЛ) и приложение № 13 към НРД за МД за заболяванията, подлежащи на диспансеризация от лекар специалист.

Кой наблюдава диспансеризираните?

Всеки личен лекар, респ. всеки специалист, сключил договор с НЗОК, провежда определени по вид и честота прегледи и изследвания на диспансеризираните при тях лица в съответствие с Наредба № 8 от 2016 г.

Диспансеризирането на ЗОЛ при ОПЛ се осъществява на база на извършен преглед, при който се установи че пациента е с диагноза (заболяване), подлежащо на диспансерно наблюдение. В този случай, ОПЛ включва ЗОЛ в регистър на диспансеризираните при него и започва да изпълнява диспансерния алгоритъм, определен в Наредба № 8 от 2016 г. За различните заболявания са предвидени различен брой прегледи, при които се извършват различните в алгоритъма медицински дейности, в т.ч. изследвания и консултации с лекари специалисти.

В случай че при извършване на преглед, ОПЛ установи че ЗОЛ е със заболяване, подлежащо на диспансерно наблюдение от лекар специалист, то той издава „Направление за консултация или провеждане на съвместно лечение“ (бл. МЗ-НЗОК № 3). Лекарят специалист диспансеризира пациента още с първото посещение при което се установи диагнозата, включена в Наредба № 8 от 2016 г. В случай че ЗОЛ иска да промени лекаря специалист, осъществяващ дейностите по диспансеризацията, ОПЛ издава ново направление.

При първоначална диспансеризация за дадено заболяване общият брой прегледи, изследвания и консултации за пациента за съответната календарна година се определя пропорционално на оставащите месеци до края на годината.

Може ли едно лице да бъде диспансеризирано в повече от едно лечебно заведение и/или от повече от един лекар?

Изрично изискване при диспансерното наблюдение е, че едно ЗОЛ не може да бъде диспансеризирано за едно и също заболяване в повече от едно лечебно заведение и/или от повече от един лекар за един и същ период от време.

В случаите, в които едно диспансеризирано ЗОЛ до 18 години е със заболявания, класифицирани в един клас, но с различни МКБ кодове, за едни от които подлежи на диспансерно наблюдение при ОПЛ, а за други – при лекар специалист, то този пациент подлежи на диспансерно наблюдение за всички заболявания изцяло от лекар – специалист.

В случаите, в които едно диспансеризирано ЗОЛ над 18 години е със заболявания, класифицирани в един клас, но с различни МКБ кодове, за едни от които подлежи на диспансерно наблюдение при ОПЛ, а за други – при лекар специалист, то този пациент подлежи на диспансерно наблюдение за всички заболявания изцяло и само от ОПЛ. Изключение са пациентите с инсулинозависим захарен диабет, неинсулинозависим захарен диабет на инсулинолечение и пациенти, претърпели сърдечни интервенции и/или операции, до края на първата година след интервенцията/операцията, при които диспансерното наблюдение се осъществява от лекар – специалист.

Може ли да бъде отказана диспансеризация?

Следва да се има предвид, че диспансеризацията е доброволна и се провежда със съгласието на пациента с изключение на случаите, в които същата е част от постановено от съда задължително или принудително лечение.

Лекарят, установил заболяване, при което пациентът подлежи на диспансеризация, е длъжен да му предостави подробна устна информация за вида и тежестта на заболяването, възможните усложнения, начина на наблюдение и лечение и възможните рискове от отказа от диспансерно наблюдение.

ПРЕДПРИЯТИЯТА ПОДАВАТ ДЕКЛАРАЦИЯ ЗА ДЪЛЖИМИ ДАНЪЦИ ЗА ЧЕТВЪРТТО ТРИМЕСЕЧИЕ НА 2024 Г., АКО СА УДЪРЖАЛИ АВАНСОВ ДАНЪК

До края на януари 2025 година предприятията и самоосигуряващите се лица, които през четвъртото тримесечие на 2024 година са изплатили на физически лица доходи по извънтрудови правоотношения, наем или доходи от други източници по чл. 35 от ЗДДФЛ и са удържали авансов данък върху тези доходи, трябва да подадат декларация за дължими данъци по чл. 55, ал. 1 от ЗДДФЛ и чл. 201, ал. 1 от ЗКПО. Тя се подава от платците на доходите само по електронен път, през Портала за електронни услуги на НАП.


Формулярът за дължими данъци за последното тримесечие на 2024 г. се представя в НАП и за окончателните данъци, удържани върху доходите на чуждестранни физически лица у нас (например върху възнаграждения за технически услуги, доходи от лихви и др.), както и за окончателните данъци, удържани върху доходите на местни и чуждестранни физически лица, като например върху доходите от дивиденди и ликвидационни дялове и др.

Декларацията се подава и за данъци при източника по Закона за корпоративното подоходно облагане, като например данъци върху дивидендите и ликвидационните дялове в полза на чужди и местни юридически лица, които не са търговци, включително общините.

За целите на автоматичния обмен с други държави членки на Европейския съюз, предприятията и самоосигуряващите се лица - платци на доходи от наем, от авторски и лицензионни възнаграждения или от управление и контрол, които се облагат с окончателен данък по ЗДДФЛ/данък при източника по ЗКПО, начислени и/или изплатени в полза на лица, местни на друга държава членка на Европейския съюз, предоставят на НАП информация за тези доходи с декларацията по чл. 55, ал. 1 от ЗДДФЛ и по чл. 201, ал. 1 от ЗКПО, подавана за четвъртото тримесечие на годината.

С този формуляр предприятията, регистрирани по Закона за данък върху добавената стойност, декларират и данни от текущата си счетоводна отчетност към края на четвъртото тримесечие на 2024 г. Необходимо е дружествата да обявят наличните парични средства в касите, размера на вземанията, включително от предоставени заеми, от собственици - физически лица, работници, служители, лица, наети по договор за управление и контрол, и други, когато общият им размер към тази дата надхвърля 50 000 лв.

Повече информация за попълване на декларацията и за плащане на дължимите данъци клиентите на НАП могат да получат на телефоните за информация: 0700 18 700 или 02 9859 6801 (на цена, съобразно тарифата на съответния оператор), на интернет страницата на агенцията или в офисите на приходната администрация.



Въпрос: Пиша ви по повод на престоя ми на борсата с обезщетение за безработица. След приключването ми, не ми направиха запис в трудовата книжка-обясниха ми, че вече само здравни осигуровки се правили и не се зачита за стаж. Преди знам, че престоят на борсата не се смяташе за стаж за клас, но за пенсия се признаваше. Моля да ми отговорите, ако се смята за пенсия с какъв документ ще докажа пред пенсионен отдел този период.

Отговор на МТСП: Съгласно чл. 9, ал. 2, т. 4 от Кодекса за социално осигуряване, за осигурителен стаж без да се правят осигурителни вноски се зачита времето, през което лицето е получавало обезщетение за безработица. Следва да имате предвид, че Националният осигурителен институт е институцията, в чийто правоимост е да отпуска, изменя, отказва, спира, прекратява, възобновява и възстановява паричните обезщетения за безработица. В тази връзка Ви препоръчвам да отправите писмено запитване до Националния осигурителен институт (<https://www.nssi.bg/>), за проверка на случая. Също така може да се консултирате и с експертите, отговарящи на въпроси на граждани чрез Контактния център на Националния осигурителен институт (тел. 0700 14 802).

Въпрос: Съкратена съм, поради закриване на предприятието на основание чл. 328 ал. 1 т. 1 от КТ. Имам ли право да получавам парично обезщетение от НОИ, след като се регистрирам в бюро по труда, като съм студент редовно обучение.

Отговор на МТСП: С промените в Допълнителните разпоредби на Закона за насърчване на

ДАНЪЧЕН КАЛЕНДАР

ЯНУАРИ и ФЕВРУАРИ 2025г.

До 31-ви януари:
ЗДЗП

Внасяне от застрахователите или данъчните представители на данъка върху застрахователните премии, дължим за четвъртото тримесечие на предходната година.

ЗМДТ

1. Подаване на декларация по чл. 61н от ЗМДТ за облагане с окончателен годишен /патентен/ данък за текущата година.

2. Внасяне на окончателния годишен /патентен/ данък за първото тримесечие на текущата година. Лицата, които до 31 януари са заплатили пълния размер на окончателния годишен /патентен/ данък според декларираните данни, ползват отстъпка от 5 на сто.

3. Подаване на декларация по чл. 61р, ал. 5 от ЗМДТ за облагане с туристически данък за предходната календарна година.

ФЕВРУАРИ

До 10-ти февруари:


ЗКПО

Деклариране на направените залози и данъка от организатори на хазартни игри и от оператори на телефонна или друга електронна съобщителна услуга за проведени през предходния месец хазартни игри, при които залогът за участие е чрез цената на телефонна или друга електронна съобщителна услуга. Внасяне на този данък от операторите на телефонна или друга електронна съобщителна услуга.

До 14-ти февруари:

ЗСВТС

Подаване на Интрастат декларации вътресъюзен внос /вътресъюзен износ, съгласно чл. 11, ал. 1 от ЗСВТС за референтен период месец януари 2025 г.



заетостта (обн., ДВ, бр. 88 от 08.11.2016 г.) от определението за „безработен“ отпадна изискването лицето при регистрация да „не попада в друга група търсещи работа лица“. В мотивите към законопроекта е посочено, че в резултат от промяната учащите могат да заявят желанието си да се регистрират като безработни и да ползват придобитото право на парично обезщетение за безработица, когато отговарят на останалите условия, регламентирани в Кодекса за социално осигуряване. В тази връзка действащото законодателство не ограничава правото на учащите, в т.ч. в редовна форма на обучение, да бъдат регистрирани в групата на безработните лица. Обръщам Ви внимание, че всеки учащ декларира, че се обучава в т. 3, т. 4 или т. 5 от Заявлението-декларация за регистрация (Приложение 1), което е достъпно чрез следния линк: (<https://www.az.government.bg/pages/informaciya-za-registraciya-na-tarseshto-rabota-lice/>). Това обаче не е пречка той да заяви своя избор за регистрация в групата на безработните лица, независимо от формата на обучение (редовна, задочна, вечерна, дистанционна). Регистрираните безработни имат права и задължения съгласно чл. 20 от Закона за насърчване на заетостта (ЗНЗ). В случаите, когато те не изпълняват действията и сроковете в плана за действие, както и откажат да приемат предложената им подходяща работа и/или включване в програми и мерки за заетост по ЗНЗ, както и в програми и проекти, финансирани със средства от европейски и други международни фондове, регистрацията се прекратява (чл. 20, ал. 4, т. 1, т. 2 и т. 4 от ЗНЗ). Законът за насърчване на заетостта е достъпен на интернет страницата на Министерството на труда и социалната политика чрез следния линк (<https://mlsp.government.bg/zakonodatelstvo-1>). Също така при включване в програми, проекти и мерки за обучение и заетост и в обучение на възрастни, финансирани от Държавния бюджет и ЕСФ+, задължително се извършват служебни проверки за допустимост на лицата, независимо си са регистрирани в групата на безработните лица.

Въпрос: Жена на 59 г. съм. Имам 100% инвалидност пожизнено и получавам инвалидна пенсия. Ако напусна работа, ще трябва ли да се регистрирам като безработна и да се самоосигурявам?

Отговор на МТСП: Регистрацията в бюрото по труда е по желание на лицето. В бюрото по труда може да ползвате широк спектър от посреднически услуги, като информиране, консултиране, насочване към подходящи свободни работни места и др. За повече информация, свързана с предлаганите посреднически услуги в бюрото по труда, Ви препоръчвам да посетите интернет страницата на Агенцията по заетостта (www.az.government.bg/) рубрика „Търсещи работа“. Списък на служителите в бюрата по труда, които обслужват хора с увреждания може да откриете отново на интернет страницата на Агенцията по заетостта/ рубрика „Търсещи работа“/ „Посреднически услуги за намиране на работа“. Препоръчваме Ви да се консултирате с тях за подходящи посреднически услуги, съобразени с Вашите потребности и възможности. За останалата част на въпроса Ви, Ви препоръчваме да се консултирате с юрист в рубрика „Обществено осигуряване“.

ПОЛЕЗНИ СЪВЕТИ

КАКВО ДА ЗАСАДИМ НА МЯСТОТО НА ИЗСЪХНАЛО ДЪРВО

Растенията в овощната градина имат различна продължителност на живот и очевидно нямат общ механизъм на стареене. Те остаряват не само с различна скорост, но и по различни причини. Всеки дървесен вид има своите особености и процесът зависи преди всичко от външните условия, но може да бъде ускорен от действието на вредители и болести.

За някои растителни видове е характерно това, че не стареят (живовляк, праз лук, лимонниум и др.), но съвсем не значи, че не умират. Овощните култури живеят различно – от няколко (7-8) до стотици години. Природата винаги се противи на прости и еднозначни схеми, определящи процеса на стареене и продължителността на живот.

В малката градина обикновено видовото разнообразие е по-голямо и този проблем „какво да засадим на мястото на загиналото дърво“ възниква често.

Какви грешки възникват при обновяване на градината?

Основна грешка е да засадим дърво от същия вид на мястото на старото – например старата ябълка да заменим с ново ябълково дърво или да засадим същото растение на мястото на изсъхналата туя и ела. Често ни се иска да не променяме външния вид на градината и този стремеж е обясним, но фундаментално погрешен, защото крие много рискове.

Обикновено след загубата на едно дърво на това място трябва да се отглеждат други култури – сидерати, зеленчуци или декоративни растения в продължение на три до пет години. Ако все пак е необходимо да засадим друго дърво, тогава всички рискове трябва да се минимизират:

– посадъчната яма трябва да се направи много по-просторна, а почвата изцяло да се замени с нова и подходяща за този вид;

– внасяне на необходимото количество и подходящи за съответното растение минерални и органични торове;

– дълбочината на засаждане е също важна, като кореновата шийка трябва да остане на нивото на почвата;

– осигуряване на идеални грижи, но не бива да се прекалява с поливането до укрепване на дървото.

Много важно условие – когато засаждаме ново дърво, трябва да сменяме вида. На мястото на семковите овощни култури (ябълка, круша, дюля и др.) трябва да засадим костилкови (кайсия, череша, слива и др.) и обратното.

При избора на овощна или декоративна култура е задължително да се вземе предвид и съвместимостта – известно е, че близо до кайсия не се засажда череша и ябълка, а сливите не кореспондират добре с крушите. Растителното царство е богато със своето видово разнообразие и обект на постоянно изучаване за взаимодействието, близостта и влиянието помежду им.

Опитните градинари обикновено не засаждат нищо на мястото на изсъхнало дърво през първата година, а може и повече, позволявайки на мястото да почине. Едва след това се сеят сидерати, оформя се моравата или се засаждат декоративни растения. Това е много полезно в борбата с умората на почвата.

Подходящи сидерати

На мястото на старо или изсъхнало дърво е най-подходящо да засеем следните култури:

Бобови – детелина, боб, фий, грах, лупина.

Кръстоцветни – синап, репица, маслодайна ряпа.

Зърнени култури – ръж, пшеница, овес, фацелия.

Смесите на тези култури дават най-добри резултати за възстановяване на почвата.

„ЗЕЛЕН ТЕЛЕФОН“ НА

ОБЩИНСКА АДМИНИСТРАЦИЯ - САТОВЧА

На телефон **0879/12-17-14** можете да подадете сигнали за замърсяване на околната среда и за нарушения на екологичното законодателство.

Сигнали се приемат в рамките на работната седмица от **08.00ч. до 17.00ч.**

При аварийни ситуации за замърсяване на околната среда в извънработно време могат да се подават сигнали на телефон: **07541/20-66.**

При подаване на сигнал по телефона, по електронен път или чрез внасяне на писмо в деловодството на Общинска администрация, в информацията, която предоставяте, трябва да фигурира както описание на нарушението, така и вашите данни – име, адрес и телефон за писмен отговор на вашия сигнал. Имате право и трябва да изискате такъв отговор, за да сте сигурни, че сигналът е приет и ще бъде извършена проверка на място!

ОТГЛЕЖДАНЕТО НА ДОМАТИ И КРАСТАВИЦИ В СЪСЕДСТВО Е ВЪЗМОЖНО, НО ТРУДОЕМКО

По темата за отглеждането на домати и краставици едни до други е писано много. А този вечен въпрос въълнува градинарите и често излиза на дневен ред. Особено актуален е за оранжерийните условия и когато разполагаме с малка площ.

Окончателен отговор на въпроса „да или не“ още не даден от експертите, но информацията се обогатява непрекъснато. Отглеждането на зеленчукови култури в малката градина изисква по-голямо внимание и знания от интензивното земеделие. Затова е важно да знаем някои особености при съвместното отглеждане на домати и краставици в оранжерийни условия.

Специалистите обръщат внимание на факта, че тези зеленчуци нямат „специални претенции“ по отношение на почвата. Теоретично те не оказват негативно въздействие една на друга, но независимо от това – има съществен нюанс в предпочитанията им при отглеждане.

Факт е, че краставиците и доматиците имат различни изисквания по отношение на микроклимата и поливането. Нежните листа на доматиците могат бързо да изгорят на слънце, ако върху тях попадне значително количество вода. В същото време краставиците обичат „водните процедури“. Следователно доматиците трябва да се поливат само кореново, а краставиците могат да получават истински „душ“.

По отношение на подхранването също има важни различия. Краставиците не изискват регулярно внасяне на хранителни вещества, а за доматиците това е много необходимо.

Друго съществено различие е това, че оранжерийните сортове краставици не понасят въздушни течения, а доматиците, напротив, „одобряват“ вентилацията.

Високата влажност, която е необходима на краставиците, може да навреди на доматиците, защото те обичат сухотата. Струва си да не забравяме, че при високи температури доматиците започват да пожълтяват и изсъхват, но краставиците също страдат – престават да плододат.

Ако вземем предвид гореспоменатите особености на двете култури, тогава можем да кажем, че има трудности, но не е невъзможно да ги отглеждаме взаимно.

ФРЕНСКИ СЛАДКИШ С ЯБЪЛКИ И БИСКВИТИ

Необходими продукти:

- ябълки - 3 бр.
- бисквити - 1/2
- пакет краве масло - 80 г
- яйца - 2 бр.
- захар - 50 г
- брашно - 60 г
- прясно мляко - 50 мл
- канела - 1 ч.л.
- ванилия - 2 бр. прахчета по 0.2 г

Начин на приготвяне:

За френския сладкиш с ябълки и бисквити в тава, застлана с хартия за печене, на дъното подредете бисквитите. След това разтопете маслото и ги залейте с него. Измийте добре ябълките, махнете дръжките и семките, обелете ги и ги нарежете на кубчета. Сложете ги върху бисквитите. В купа с бъркалка или миксер разбийте добре яйцата заедно със захарта. След това добавете млякото. Пресейте сухите съставки – брашното, канелата и ванилията. Добавете ги и разбъркайте всичко до однородна смес. Залейте ябълките със сместа. Печете френския сладкиш на средна решетка във фурната на 180 градуса за 40 мин. Изчакайте да се поохлади малко и поднесете ябълковото изкушение.



Попълнете празните квадратчета, така че всеки ред, всяка колона и всяка 3x3 секция да съдържа числата от 1 до 9.

3			2	4			6	
	4						5	3
1	8	9	6	3	5	4		
				8		2		
			7	4	9	6	8	1
8	9	3	1	5		6		4
			1	9	2		5	
2				3			7	4
9	6		5				3	2

САЛАТА АЙСБЕРГ

Салата Айсберг е зеленчук тип зелена салата, който принадлежи към семейството на марулиците. Познат е в европейските страни отдавна, но едва в последните години набира популярност и в нашата страна. Салата Айсберг се характеризира с различни вкусови качества, малко калории и много витамини. Освен всичко друго тя е много по-издръжлива от обикновената маруля. Отглеждане на салата Айсберг има пролетна и есенна реколта, като летните температури не са подходящи за отглеждането ѝ. При засаждане на Айсберг нова реколта, площта, която ще се използва, трябва да е изорана на дълбочина 20 см. Салата Айсберг се отглежда песъкливо-глинена почва с висока влажност. Засаждането става с помощта на специално произведен расад, който се засажда в оранжерии. Когато дойде моментът на засаждане, трябва да се избере площ, която не е твърде ветровита и е огрявана добре от слънцето. Салата Айсберг се засажда на равна повърхност, а дупките се изкопават на 30-тина сантиметра една от друга. Салатата не се пръска с пестициди за борба с плевелите. При прибиране на реколтата важно правило е, че Айсберг се реже плътно до главата и растенията трябва да са сухи. Това означава, че не може да се бере, докато вали дъжд или има роса по растенията. Състав на салата айсберг Салата Айсберг е много добър източник на фолиева киселина, но съдържа малки количества витамин С. По-тъмните външни листа са богати на бета-каротин. Количеството на витамините Е и К в този зеленчук са повече, отколкото при всеки друг. Салатата Айсберг е богата и на калций, витамини В и витамин РР. Избор и съхранение на салата айсберг Избирайте Салата Айсберг, която изглежда тежка за размера си, с пресни листа, твърди на допир и без загнили участъци. Съхранява се в найлонова торбичка в хладилника. Готвене на салата айсберг На първо място, се премахват външните листа, както и кочанът на салатата. Листата старателно се измиват и се подсушават, след което са готови за кулинарна обработка. Салата Айсберг се съчетава много добре с различни продукти. Традиционно може да се поднася овкусена със зехтин и оцет. При обработката на салатата се препоръчва листата да се накъсват, вместо да се режат, за да се запазят полезните вещества в тях. Малките чери домати са чудесно допълнение към свежата и хрупкава салата Айсберг. Несъмнено най-популярното приложение на Салата Айсберг е в световноизвестната салата Цезар. Където и да отидете по света, тази салата се поднася по различни начини. Основните ѝ съставки обаче са айсберг, крутони, пармезан, Цезар дрсинг. Те се допълват от всякакви други продукти – домати, пилешко, скариди, съомга, бекон, аншоа и редица други. Салата айсберг с дресинг Необходими продукти: 1 салата айсберг, 2 стръка зелен лук, 1 краставица, 1 домати, печена пилешка пържола, рукола и сирене. За дресинга са необходими: 1 стрък пресен на чесън, балсамов оцет, зехтин, майонеза, сол. Количеството на продуктите за дресинга зависи от вкуса на всеки. Накъсайте салата Айсберг, добавете нарязания зелен лук, краставицата и домата. Добавете нарязаната пилешка пържола, сиренето и руколата. Овкусете с дресинга и поднесете веднага.



МАЛКА обява (до 76 символа)
2.00 лева

РЕКЛАМА (в каре)
1.00 лв./см²

ОБЯВА (в каре)
0.50 лв./см²

Вид на брой

Двама полицаи са на патрул и виждат една кола, която се движи много бавно. Спират я и питат шофьора:

- Защо карате толкова бавно?
- Ами, защото съм загубил очилата.
- Ами, защо не спрете и не си ги потърсите?
- Ами, как да ги намеря, като немога да виждам?

- Ало, мамо, дай ми тате!
- Ало, тате, ЦСКА е шампион, нали?
- Да, дъще, да, разбира се.
- Ало, тате, дай ми мама!
- Ало, мамо, чули ли? Татко ми разреши.