



ОБЩНСКИ НОВИНИ

ИЗБОРИ 2022

ВЪПРОСИ И ОТГОВОРИ

С какви документи за самоличност може да се гласува в страната?

Избирателят удостоверява самоличността си пред секционната избирателна комисия в страната с лична карта или личен (зелен) паспорт – само за родените до 31.12.1931 г.

Не се допуска гласуване в страната с международен или друг вид паспорт, както и със свидетелство за управление на МПС.

В страната може ли да се гласува с лична карта, чийто срок на валидност е изтекъл?

Избирателят не може да гласува с лична карта, чийто срок на валидност е изтекъл към датата на изборите.

Когато личната карта е с изтекъл срок, изгубена, открадната, унищожена, повредена или е в процес на издаване, гласуването се извършва с удостоверение за издаване на лични документи.

Удостоверението по чл. 263, ал. 1 от Изборния кодекс се издава на избиратели, чийто документи за самоличност са с изтекъл срок на валидност или когато по други причини са подали заявления за издаване на нов документ за самоличност и документът не е получен към изборния ден.

Удостоверението се издава от органите на МВР, включително и в изборния ден, при условие че е подадено заявление от избирателя за издаване на нова лична карта.

Удостоверението осигурява възможност за упражняване правото на глас, издава се само за да послужи пред секционната избирателна комисия и е валидно само за изборния ден.

Как може да гласуват новоприети студенти I курс – редовно обучение, които към датата на изборите не са получили студентски книжки?

Студентите I курс и студентите, продължаващи обучението си в магистърска степен, ползващи се от правата по чл. 241 от Изборния кодекс, се легитимират с уверение от съответното учебно заведение, от което да е видно, че са приети като редовни студенти.

Къде са публикувани адресите на избирателните секции в страната?

Адресите на избирателните секции в страната са публикувани на интернет страницата на Централната избирателна комисия в Раздел „ИЗБОРИ ЗА НАРОДНО СЪБРАНИЕ 2 ОКТОМВРИ 2022“, Рубрика „За избирателите“. Адресите на секциите са достъпни на следния линк: <https://www.cik.bg/bg/ns02.10.2022/voters>

Къде са публикувани регистрираните в ЦИК партии и коалиции за изборите за народни представители на 2 октомври 2022 г.

Списък на регистрираните партии и коалиции за изборите на 2 октомври 2022 г. е публикуван в електронния регистър на интернет страницата на ЦИК в Раздел „ИЗБОРИ ЗА НАРОДНО СЪБРАНИЕ 2 ОКТОМВРИ 2022“, Рубрика „Регистри“. Електронният регистър е достъпен на следния линк: <https://www.cik.bg/bg/ns02.10.2022/registers>

Къде може да се направи проверка дали едно лице е вписано в списъците за подкрепа за регистрация на партии, коалиция и независим кандидат?

На интернет страницата на ЦИК в раздел „ИЗБОРИ ЗА НАРОДНО СЪБРАНИЕ 2 ОКТОМВРИ 2022“, рубрика „За избирателите“, може да се направи проверка дали едно лице е вписано в списъците на лицата, подкрепящи регистрацията на партии, коалиции и независими кандидати за участие в изборите за народни представители на 2 октомври 2022 г.

Проверката е достъпна на следния линк: <https://www.cik.bg/bg/ns02.10.2022/podpiski>

Жалбите и сигналите при злоупотреба с лични данни се подават до Комисия за защита на личните данни, която е компетентният орган да ги разгледа.

Как могат да гласуват избирателите, пода-



ли заявление за гласуване извън страната, но в изборния ден се намират в Република България?

Избирателите, включени в списък за гласуване извън страната въз основа на заявление за гласуване, които в изборния ден на 2 октомври 2022 г. се намират в Република България, може да гласуват в секцията по постоянния си адрес.

Ако избирателят е вписан в списъка на заличените от избирателния списък лица, секционната избирателна комисия го заличава от списъка и след попълване на декларация по образец (Приложение № 23-НС от изборните книжа) го допуска да гласува.

Секционните избирателни комисии разполагат с образци на декларацията.

Заличават ли се от избирателните списъци в Република България лицата, подали заявление за гласуване извън страната?

Избирател, който е подал заявление и е вписан в списък за гласуване извън страната, се заличава от избирателните списъци за гласуване в Република България.

Тези избиратели се вписват в списък за заличените лица.

Какво може да направи избирател, включен в списък за гласуване извън страната, който се е завърнал в Република България преди изборния ден и желае да гласува в страната?

Избирателите, подали заявление и вписани в списък за гласуване извън страната, се заличават от избирателния списък по постоянния им адрес в Република България и се вписват в списък на заличените лица. Списъкът на заличените лица се публикува на интернет страницата на общината по постоянния адрес на лицето.

За да упражнят избирателното си право по постоянен адрес, тези избиратели може да подадат заявление-декларация по образец (Приложение № 19-НС от изборните книжа) за изключване от списъка на заличените лица. Заявлението-декларация се подава писмено до общинската администрация по постоянен адрес или чрез електронно заявление през интернет страницата на общината, до предаване на избирателните списъци на секционните избирателни комисии (СИК). По заявлението кметът се произнася незабавно и заличава лицето от списъка на заличените лица.

Избирателите, които не са подали заявление-декларация за изключване от списъка на заличените лица и включване в избирателния списък на секцията по постоянен адрес и в изборния ден се намират в страната, може да гласуват в секцията по постоянния си адрес. Ако при гласуването се установи, че те са вписани в списъка на заличените лица, СИК ги заличава от списъка и след попълване на декларация по образец (Приложение № 23-НС от изборните книжа), ги допуска да гласуват.

Секционните избирателни комисии разполагат с образци на декларацията.

„Да изчистим България заедно“ - 17.09. /събота/ Начален час - 8.30 часа За информация и съдействие 07541/21-16



УВАЖАЕМИ ЖИТЕЛИ НА ОБЩИНА САТОВЧА

Ръководството на Община Сатовча Ви кани да се включите в инициативата „Да изчистим България заедно“ на 17 септември (събота) в името на каузата за по-чиста околна среда.

Кампанията, която е част от проекта на bTV Media Group „ДОБРИЯТ ПРИМЕР“, ще се проведе отново в подкрепа на каузите на най-голямото гражданско движение в света „Let's Do It World“.

Тази година най-мащабната национална доброволческа инициатива у нас - „Да изчистим България заедно“, ще се проведе под надслов „Подай ръка на природата“. Тя е насочена към личната отговорност и принос в грижата за чистотата на планетата, бъдещето и възпитанието на децата ни.

В изминалите две нелеки години най-големият ни приоритет се оказа здравето – както нашето лично, така и това на природата. Изоляцията по време на пандемия засили връзката на хората с природата, при която всички ние потърсихме спасение.

Доиде моментът, в който всички заедно да се погрижим отново за нея, защото тя е нашият общ дом и на 17 септември с кампанията „Да изчистим България заедно“ нека всеки от нас излезе и почисти пред дома си, най - близкия тротоар, междублокови пространства, обществени паркове и градинки, детски и спортни площадки, нерегламентирани сметнища на територията на общината или онова свидно за Вас място, което посещавате и искате да запазите.

Община Сатовча ще подсири необходимите чували, ръкавици и извозването на отпадъците.

Инициативата ще започне от 08.30 сутринта и ще продължи до напълно почистване на определените територии.

Сборни пунктове пред сградата на общинската администрация за село Сатовча и пред кметствата за останалите населени места

Дежурни екипи ще имат готовност да извозят събраните от Вас отпадъци през периода на кампанията.

Нека направим света около нас по-чист, по-уютен и по-зелен.

ПОЗДРАВИТЕЛЕН АДРЕС

ПО СЛУЧАЙ 15-ТИ СЕПТЕМВРИ - ПЪРВИЯТ УЧЕБЕН ДЕН

Уважаеми учители, ученици и родители,

Първият учебен ден е вълнуващ. Децата с трепет и радост прекрочават прага на училището, за да се впуснат в приключението на знанието. Родителите ги изпращат с вяра и надежда и с пожелание да се научат на четмо и писмо, за да може след години да се превърнат в творци на собственото си бъдеще.

Уважаеми учители,

Посрещайте децата както досега – с отворени сърца и блага дума, за да запомнят, че добротата и обичта към словото и писмеността са едни от най-важните стъпки, за да се превърнем в истински хора. Не спирайте да бъдете за тях авторитет, но и в същото време приятел. Респект към търпението и професионализма, които влагате, за да се грижите за образованието на децата ни!

Скъпи родители,

Не забравяйте, че децата Ви попиват първо от Вашия пример. Нека заедно с любимите учители да изградите отговорно отношение към знанието, към природата, към хората, което да носи само положителни емоции.

Скъпи ученици,

Дерзайте! Учете! Бъдете креативни! Бъдете дисциплинирани! Бъдете смели!

Развивайте способностите и талантите си! Пожелавам Ви година, изпълнена с много успехи и незабравими моменти със съучениците Ви и Вашите учители! Защото училището е бил втори дом на всеки от нас и винаги ще бъде! Дом, изпълнен с топлина и обич!

Честит първи учебен ден!

Д-р Арбен Миленов
Кмет на община Сатовча



Комисия за защита на потребителите (КЗП)
0700 111 22
Телефон на потребителя
0700 122 99

Давайте Вашето мнение и коментар за вестника на община Сатовча на редакционния ни телефон:

0700 010 006, 07541/20-75 или на адрес: с. Сатовча, ул. „Тодор Шопов“ 37

Открит е телефонен пост 070010006 в общината, можете да говорите толкова дълго, колкото поискате, само за 0,13 лв.

07541/20-66 – дежурен общински съвет за отбрана при Общинска администрация Сатовча

НОВИНИ

СЕДМИЧЕН КАЛЕНДАР

14 Септември 2022 година, Сряда,

Професионален празник на пожарарките

На 14 септември 1905г. е уредено първото професионално обединение на пожарарките в България. Празникът е обявен с решение 385 от 13 септември 1995 г. на Министерски съвет като професионален празник на служителите от Националната служба за противопожарна охрана на МВР, която от 22 юли 2008 г. е Главна дирекция „Пожарна безопасност и спасяване“. На 1 януари 2011 г. се създава Главна дирекция „Пожарна безопасност и защита на населението“ към МВР, която обединява Главна дирекция „Пожарна безопасност и спасяване“ и Главна дирекция „Гражданска защита“ (професионалният празник на дирекцията е на 18 юли - датата, на която през 1936 г. цар Борис III издава указ 310, с който утвърждава Наредба-закон за противовъздушната отбрана и химическата защита на Царство България).



Кръстовден


Православната църква отбелязва църковния празник - „Въздвижение на Светия кръст Господен“, наричан от народа Кръстовден. Светата православна църква извършва поклонение на кръста Господен четири пъти в годината - на третата неделя от Великия пост, наречена Кръстопоклонна, на Велики петък, на 1 август и на 14 септември. По древен обичай на този ден се прави водосвет и свещениците ръсят с кръст по домовете за благословение. Според църковното предание Света Елена, майката на император Константин Велики, се счита за равностепенна християнка. Тя се отправя към светите места в Палестина, за да потърси гроба Господен, който два века по-рано е затрупан от гонителите на християните. Усилията ѝ се увенчават с успех. Намерени са пещерата на гроба, както и три кръста. Кой от трите е Христовият кръст се разбира, когато чрез докосване с един от тях е възкресен наскоро починал човек. Частица от този животворящ кръст Елена изпраща на сина си в Константинопол, а самият кръст е положен в главната Йерусалимска църква. След време над пещерата на гроба Господен построяват храм, който съществува и до днес. Той е осветен тържествено на 14 септември 335 г. На този ден се събират хиляди поклонници. За да могат всички да видят Светия кръст, епископът го повдига или го „въздвижава“ над главите на присъстващите. От това „въздвижение“ получава своето име и празникът. По традиция на Кръстовден се спазва строг пост. Народният празник е свързан с края на летния и с началото на есенния селскостопански сезон. От Кръстовден или от Симеоновден (1 септември) може да започне сеитбата на зимните житни култури. На Кръстовден се „осветява“ семето за посев. В някои райони на страната празникът е наречен гроздоберник, защото тогава там започва гроздоберът.

15 Септември 2022 година, Четвъртък,
Световен ден на демокрацията

Отбелязва се от 2008 г. съгласно резолюция 62/7 на Общото събрание на ООН от 8 ноември 2007 г. за 20-годишнината (3-6 юни 1988 г.) от провеждането в Манила (Филипините) на Първата международна конференция на страните с „възстановени“ демокрации.

16 Септември 2022 година, Петък,
Ден за защита на озоновия слой

Отбелязва се от 1995 г. с резолюция 49/114 на Общото събрание на ООН от 19 декември 1994 г. Годишнина от подписването /1987/ на Монреалския протокол за веществата, които нарушават озоновия слой.



17 Септември 2022 година, Събота,


Ден на София

Чества се на църковния празник Св. мчци София, Вяр, Надежда и Любов с решение на Общинския съвет от 25 март 1992 г. Съгласно Наредба за символиката и отличията на Столична община, приета с Решение 23/20 декември 2007 г., в Деня на София се провежда тържествена сесия на Столичния общински съвет, на която се връчват отличията на Столична община. Пред църковния храм „Св. София“ се провежда тържествена церемония, посветена на Деня София.

18 Септември 2022 година, Неделя,
Световен ден за мониторинг на водата



Отбелязва се от 2002 г., обявена за Световна година на чистата вода. Оттогава през септември и октомври в цял свят се провежда мониторинг върху качеството на водата. Наблюдават се ключови показатели за здравето на хората и жизнеспособността на екосистемите. В мониторинга могат да участват доброволни мониторингови групи, организации за контрол на водата, училища и неправителствени организации. Събраните от целия свят данни се подават на Американската фондация за чиста вода.



НАЦИОНАЛЕН МЛАДЕЖКИ КОНКУРС ЗА ПОЕЗИЯ „ВЕСЕЛИН ХАНЧЕВ“ 2022

През есента на 2022 за тридесет и девети път Стара Загора ще бъде домакин на Националния младежки конкурс за поезия „Веселин Ханчев“.

Конкурсът е обичан и популярен сред младите автори от страната и се е утвърдил през годините като една необходимост за тяхното развитие. За много от участниците той е първо признание, първа публикация, първа стихосбирка. Националният конкурс е утвърдена школа за откриване на таланти, пространство за контакти и творчески обмен, място за раждане на нови творчески идеи. Тук младите творци се срещат с известни поети, общуват с критици и издатели, опознават се и създават нови приятелства.

Ще сме Ви благодарни, ако проявите съпричастност към този наистина стойностен младежки литературен форум и предоставите на съответните институции, училища, читалища и центрове за работа с деца регламента за участие в конкурса.

Надявайки се на Вашето положително отношение, оставаме с най-добри чувства за проявено разбиране към благородната кауза на Националния младежки конкурс за поезия „Веселин Ханчев“.

Организатори: Община Стара Загора, Библиотека „Родина“, Къща музей „Гео Милев“
Националният младежки конкурс за поезия „Веселин Ханчев“ е наследник на богатите литературни традиции на Стара Загора. Неговата цел е да открива млади поетични дарования и да подпомага творческите им зрими.

В конкурса могат да вземат участие всички автори, навършили четиринадесет и не по-възрастни от двадесет и пет години към датата на отчитане на конкурса (28.10.2022г.), които нямат издана стихосбирка. Всеки кандидат има право да представи от 5 до 10 поетични творби.

Конкурсните произведения се журират от утвърдени национални литературни творци и критици и от млади автори, лауреати на Голямата награда от конкурса през изминали години.

Награди:

Първа награда – призът „Златното яйце“ и издаване на самостоятелна първа стихосбирка.

Втора и трета награда – парични премии.

Присъждат се и поощрения.

Отчитане на резултатите:

Резултатите от XXXIX Национален младежки конкурс за поезия „Веселин Ханчев“ ще бъдат обявени на Гала вечер на отличените участници на 28 октомври 2022 г. (петък). По традиция за участниците в НМКП „Веселин Ханчев“ се организира Поетическа работилница – с участие на журито, която през 2022 г. ще се проведе на 29 октомври (събота). Конкурсната програма ще бъде изпратена на посочен от участника електронен адрес след 17 октомври 2022 г.

Творби на участниците се приемат до 30 септември 2022 г.:

e-mail: lib@rodina-bg.org

на факс: 042 603 950

с препоръчана кореспонденция на адрес:

6000 Стара Загора, бул. „Руски“ 17, Библиотека „Родина“

Изпратените творби трябва да са придружени с точно посочени: име, презиме и фамилия на участника; настоящ адрес; телефон; дата, месец, година и място на раждане.

Пътните и пощувките са за сметка на участниците. Организаторите осигуряват нощувки на преференциални цени при предварителна заявка до 25 октомври 2022 година.

Телефони за връзка и информация:

0884477915 – Красимира Лекова

0886463731 – Слава Драганова

042 630113, 042 603950 – Библиотека „Родина“

042 614863, 042 614862 – Отдел „Култура“, Община Стара Загора.

ПРИТЧА ЗА ИСТИНАТА

В живота има моменти, когато объркани от емоциите, приемаме погрешни неща за истина. Тогава се обричаме на страдание, нещастие и вярваме, че всичко е загубено.

В едно село живял млад мъж, който овдоял рано. Имал син, който много обичал, но един ден се наложило да пътува по работа. Докато го нямало, в селото дошли грабители, които подпалили няколко къщи и взели каквото намерили.

Но не само това, те отвлекли момчето, което останало да чака баща си. Завърнал се мъжът, а вместо къща видял руини, пепел и тяло на загинало дете в пожара. Започнал да плаче, защото решил, че това е неговото момче.

След като кремирали тялото на детето, мъжът събрал прахът му в торбичка, която носел навсякъде със себе си. Често плачел по изгубения си син.

Един ден, неговото живо и здраво момче успяло да избяга от грабителите и се отправило към дома си. Потропало на портата и зачакало да му отворят. През това време бащата плачел за изгубеното си дете.

Момчето отново потропало на портата и мъжът попитал:

– Кой е?

– Аз съм, татко, твоят син. Отвори ми! – извикало момчето.



Мъжът бил толкова разстроен, че си помислил, че грабителите отново са дошли в дома му. Прогонил момчето и отказал да отвори портата. Детето не спирало да тропа, да моли да го пуснат. Накрая си тръгнало и вече никога не видяло баща си и той него.

Често пропускаме реалността, която е в синхрон с нашата истина. Приемаме факти и предположения, в които влагаме цялата си вяра и усещане. Така се оплитаме в мрежите на страх, недоволство, гняв, съмнения и глуми реалната истина, валидна за нас. Така загубваме и себе си!

ФОТООБЕКТИВЪ



Ако желаете да публикувате и Ваши интересни фотографии, моля изпращайте материалите си на адрес:

Сатовча 2950, ул. „Тодор Шопов“ №37, факс: 07541/20-95,
e-mail: satovchabl@abv.bg

ЗАКОНОДАТЕЛСТВО

КАК ДА ПРОВЕРИТЕ ДАЛИ СА ВИ ВЪНЕСЕНИ ЗДРАВНО ОСИГУРОВКИ

Вноските за лицата, които се осигуряват сами, се дължат до 25-то число на месеца, следващ месеца, за който се отнасят

Как може да проверите дали вашите здравноосигурителни права са прекъснати.

Това става:
- чрез електронната услуга на НАП „Здравноосигурителен статус“; Вижте: Описание на услугата
- чрез обаждане на телефон 0700 18 700 Информационен център на Национална агенция за приходите (НАП), на цената на един разговор;
- на място, в офисите и териториалните дирекции на НАП (ТД на НАП) в страната.

Кога губите здравноосигурителни права?

Здравноосигурителните права на гражданите, които се осигуряват за своя сметка (упражняващи свободна професия и/или занаятчийска дейност по регистрация; еднолични търговци, собственици или съдружници в търговски дружества; регистрирани земеделски стопани или тютюнопроизводители; лица, осигурени по реда на чл. 40, ал. 5 от Закона за здравното осигуряване и др.) се прекъсват, ако не са внесени повече от три месечни здравноосигурителни вноски за период от 36 месеца. Периодът се брои до началото на месеца, предхождащ месеца, в който на лицето е оказана медицинска помощ, платена от Националната здравноосигурителна каса.

Как да възстановите здравноосигурителните си права?

Когато здравноосигурителните права са прекъснати, т.е. за последните 36 месеца липсват повече от три вноски за здравно осигуряване, за да бъдат възстановени правата трябва да са заплатени всички задължения за здравно осигуряване за последните 60 месеца.

Как да платите здравноосигурителните си вноски?

По банков път.
Осигурителните вноски по Закона за здравно осигуряване се внасят по банковата сметка за здравноосигурителни вноски на компетентната ТД на НАП.
Без такси с дебитни и кредитни карти Maestro, Maestro, Visa, Discover, Diners club и Beard чрез инсталлираните физически ПОС терминали на работните места в салоните за обслужване на НАП.

С пощенски запис.
Чрез електронната услуга на НАП за плащане на данъци, осигурителни вноски и публични задължения по интернет.

Справка за размера на дължимите здравноосигурителни вноски и лихвите към тях може да направите на интернет страницата на НАП чрез електронната услуга на НАП „Здравноосигурителен калкулатор“.

Необходимо е да знаете, че дължимите здравноосигурителни вноски, се внасят в размерите, определени за съответните периоди, за които се дължат.

Вноските за здравно осигуряване за лицата, които се осигуряват за своя сметка, се дължат до 25-то число на месеца, следващ месеца, за който се отнасят.

ТРУДОУСТРОЯВАНЕ НА РАБОТНИЦИТЕ И СЛУЖИТЕЛИТЕ

Както представлява правото на трудоустрояване, в кои случаи се прилага и дали работодателите имат задължения за спазване на определени изисквания



В българското законодателство сред основните форми на специалната закрила на труда на лицата с намалена работоспособност е възможността да ползват право на трудоустрояване.

Работник или служител, който поради болест или трудова злополука не може да изпълнява възложената му работа, но без опасност за здравето си може да изпълнява друга подходяща работа или същата работа при облекчени условия, се трудоустроява на друга работа или на същата работа при подходящи условия по предписание на здравните органи.

Както представлява правото на трудоустрояване, в кои случаи се прилага и дали работодателите имат задължения за спазване на определени изисквания, отговарят експерти.

Трудоустрояването означава преместване на работник или служител на друга работа, която в подходяща за здравословното му състояние работа или пък облекчаване на условията, при които полага труда си. То се прилага за бременни работнички или служителки, кърмачки, както и работнички и служителки в напреднал етап на лечение ин-витро и работнички и служителки, които поради болест или трудова злополука не

могат да изпълняват възложената им работа, но без опасност за здравето си могат да изпълняват друга подходяща работа или същата работа при облекчени условия. Трудоустрояването става по предписание на здравните органи, а работодателите имат задължението да изпълнят самите предписания.

Предписание за трудоустрояване на същото работно място може да бъде издадено от:


- Личен лекар - за срок до един месец;
- Лекарска консултативна комисия (ЛКК) - за срок до 6 месеца, но не повече от четири пъти последователно;
- Трудово-експертна лекарска комисия (ТЕЛК) и национална експертна лекарска комисия (НЕЛК) - с експертно решение.

В закона ясно е посочено, че работодател с повече от 50 работници и служители е длъжен да определя ежегодно работни места, подходящи за трудоустрояване от 4 до 10 процента от общия брой на работниците и служителите в зависимост от икономическата дейност. На трудоустроени работници и служители е забранено възлагането на нощен труд, извънреден труд, удължаване на работното време и др. Работниците и служителите с трайно намалена работоспособност 50 и над 50 на сто имат право на основен платен годишен отпуск в размер, не по-малко от 26 работни дни.

Трудоустроените работници и служители попадат в персонална кръг на лицата с предвартителна закрила при уволнение по смисъла на Кодекса на труда, съгласно която за страдащите от определени заболявания разрешението се издава от Инспекцията по труда, като задължително се взема и мнението на ТЕЛК.

Справка:
чл. 309, чл. 314, чл. 315, чл. 319 и чл. 333 от Кодекса на труда

чл. 2 и 9 от Наредбата за трудоустрояване
Наредба № РД-07-1 за определяне на работните места, подходящи за трудоустрояване на лица с намалена работоспособност



Въпрос: Кои семейства имат право на детски добавки? Имам внучка на 4 месеца, родителите ѝ са на свободна практика. Какви документи трябва да се представят и къде - в общинските служби или в НАП?

Отговор: Право на месечни помощи за отглеждане на дете до завършване на средно образование, но не повече от 20-годишна възраст имат семействата със средномесечен доход на член от семейството за предходните 12 месеца, по-нисък или равен на дохода, определен за целта в закона за държавния бюджет на Република България за съответната година.

В закона за държавния бюджет на Република България за съответната година се определя:

1. доходът, при който месечните помощи за отглеждане на дете до завършване на средно образование, но не повече от 20-годишна възраст се отпускат в пълен размер (от 01.01 до 31.03.2022 г. доход до 410 лв., а от 01.04.2022 г. - до 510 лв.);

2. доходът, при който месечните помощи за отглеждане на дете до завършване на средно образование, но не повече от 20-годишна възраст се отпускат в размер 80 на сто от пълния размер на помощта (от 01.01 до 31.03.2022 г. доход от 410,01 лв. до 510 лв., а от 01.04.2022 г. - от 510,01 лв. до 610 лв.).

Съгласно чл. 7 от Закона за семейни помощи за деца месечните помощи за дете до завършване на средно образование, но не повече от 20-годишна възраст, се предоставят на семействата, които отговарят на условията по-горе и живеят постоянно в страната, при условие че детето:

- не е настанено за отглеждане извън семейството по реда на чл. 26 от Закона за закрила на детето;
- редовно посещава подготовителните групи в детските градини или подготовителните групи в училищата за задължително предучилищно образование на децата, освен ако това е невъзможно поради здравословното му състояние;
- до завършване на средно образование, но не повече от 20-годишна възраст, редовно посещава училище, освен ако това е невъзможно поради здравословното му състояние;
- има направени всички задължителни имунизации и профилактични прегледи съобразно възрастта и здравословното му състояние;
- живее постоянно в страната.

Семейните помощи за деца се отпускат от дирекция „Социално подпомагане“ въз основа на заявление-декларация по образец. Те се отпускат със заповед на директора на дирекция „Социално подпомагане“ или упълномощено от него лице. Отказът за отпускане на семейна помощ за деца се мотивира. Заповедта за отказ се съобщава писмено на лицето, поддало заявлението-декларация, в 7-дневен срок от издаването ѝ. Заповедта подлежи на обжалване пред съответния административен съд по реда на Административния процесуален кодекс. Решението на съда е окончателно.

С оглед гореизложеното, следва да се обърнете по компетентност към дирекция „Социално подпомагане“ по настоящ адрес. Координати на всички дирекции „Социално подпомагане“, както и подробна информация за предоставяне на семейни помощи за деца, може на намерите на интернет страницата на Агенцията за социално подпомагане: <https://asp.government.bg/>

ДАНЪЧЕН КАЛЕНДАР

СЕПТЕМВРИ 2022г.

До 14-ти септември:

ЗДДС
1. Подаване на справка-декларация по ЗДДС, ведно с отчетни регистри и внасяне на дължимия ДДС за данъчния период - месец август.

2. Подаване на VIES-декларация от регистрирано лице, което е извършило вътреобщински доставки, доставки като посредник в тристранна операция (с изключение на получено авансово плащане (цялостно или частично) от посредник в тристранна операция) или доставки на услуги по чл. 21, ал. 2 от ЗДДС (включително получените авансови плащания), с място на изпълнение на територията на друга държава членка за данъчния период - месец август. Регистрираното лице, което през данъчния период - месец август изпраща или транспортира стоки от територията на страната до територията на друга държава членка под режим на складиране на стоки до поискване и/или когато през този период настъпи промяна, включително замяна на лицето по чл. 15а, ал. 2, т. 3 от ЗДДС, попълва раздел „Г“ на VIES-декларацията.

Забележка: Регистрирано лице, което през данъчния период - месец август е извършило вътреобщински доставки, по които получателите са данъчно задължени лица или данъчно незадължени юридически лица, регистрирани за целите на ДДС в Северна Ирландия, или доставки като посредник в тристранна операция, по които получателите са данъчно задължени лица или данъчно незадължени юридически лица, регистрирани за целите на ДДС в Северна Ирландия подава VIES-декларация. Регистрирано лице, което прехвърля стоки, представляващи част от неговите стопански активи, от територията на страната до територията на Северна Ирландия под режим на складиране на стоки до поискване и/или когато през този период настъпи промяна, включително замяна на лицето по чл. 15а, ал. 2, т. 3 от ЗДДС, попълва раздел „Г“ на VIES-декларацията.

ЗВБТС
Подаване на Интрастат декларации за вътресъюзен внос (пристиганя)/вътресъюзен износ (изпращания), съгласно чл. 11, ал. 1 от ЗВБТС у за референтен период месец август 2022 г.

До 15-ти септември:

ЗКПО
Внасяне на месечните авансови вноски за септември за корпоративния данък по ЗКПО.

Наредба № Н-18 от 13.12.2006 г.
1. Подаване на данни от производител/вносител на фискални устройства за разчетени фискални паметни през месец август.

2. Подаване на данни от производител/вносител на фискални устройства за сервизните техници, имащи право да извършват сервизна дейност на произведените от тях ЕСФП, преминали обучение и получили сервизен ключ през месец август.

3. Подаване на данни от сервизна фирма на фискални устройства за издадените свидетелства за регистрация на фискални устройства, за прекъсване и започване на сервизното обслужване, както и за получени уведомления за загубване, повреждане или унищожаване на свидетелството за регистрация на фискалното устройство през месец август.

4. Подаване към НАП на стандартизиран одиторски файл от лица, регистрирани и отчитачи продажби с документ по чл. 52о от Наредба № Н-18, съдържащ информация за направените в електронния магазин поръчки, по които са извършени доставки на стоки/услуги през месец август.

не“ по настоящ адрес. Координати на всички дирекции „Социално подпомагане“, както и подробна информация за предоставяне на семейни помощи за деца, може на намерите на интернет страницата на Агенцията за социално подпомагане: <https://asp.government.bg/>

Въпрос: ЕТ съм и имам само осигурителен доход. Това доход ли е за да получавам детски помощи за деца? В заявлението има само графа за брутни доходи. И ако е доход, къде да го занеса?

Отговор на МТСП: Съгласно § 1, т. 2 от Допълнителните разпоредби на Закона за семейни помощи за деца (ДР на ЗСПД) „доход“ са всички брутни доходи на семейството, които са облагаеми по Закона за данните върху доходите на физическите лица (ЗДДФЛ), както и получаваните пенсии, обезщетения, помощи и стипендии, с изключение на добавката за чужда помощ по чл. 103 от Кодекса за социално осигуряване, стипендиите на учащите се до завършване на средно образование, но не по-късно от навършване на 20-годишна възраст, както и помощите и средствата, получени по този закон и по Закона за закрила на детето и Закона за хората с увреждания. Съгласно чл. 3, ал. 1, 3 и 4 от Правилника за прилагане на Закона за семейни помощи за деца, в заявлението декларация за отпускане на семейни помощи по чл. 7 и 8 от ЗСПД лицата декларират брутните доходи на семейството, получени за последните 12 календарни месеца, предхождащи месеца, през който е подадено заявлението декларация. Брутните доходи се изчисляват по реда за определяне на облагаемия доход ЗДДФЛ. Доходите се декларират за месеца, през който са получени, независимо за кой период се отнасят. Същевременно, осигурителният доход не е брутен доход по смисъла на ЗСПД. За повече информация за получаване на семейни помощи за деца следва да се обърнете към съответната дирекция „Социално подпомагане“. Определението на облагаем доход по ЗДДФЛ е от компетентните на Националната агенция за приходите.

ПОЛЕЗНИ СЪВЕТИ

КАК ДА СЪХРАНЯВАМЕ ПРАВИЛНО ПОДПРАВКИТЕ?

Вкусът на най-използваните подправки и тяхната ефективност зависи - наред с други неща - от това как производителите и потребителите съхраняват тези скъпоценни камъни на природата.

В човешката верига, която преминава от производител към потребител, производителят е този, който поема отговорността за отглеждането, събирането и обработката на подправките. Те са в транзит само при търговци на дребно и дистрибутори, така че най-дълго време се прекарва в потребителските складове.

Веднъж опаковани, подправките получават върху опаковката и печат с датата, до която е посочено да се използва, така че тази подправка да предлага максимални ползи. Вярно е, че те не се променят, но губят силата си и вече не подправят храната толкова наситено, колкото искаме.

Как да имаме най-пресните подправки?

Ако скоро ще използвате подправката, я купете смляна, но ако искате да имате резервен запас в килера, по-добре купете черния пипер например на зърна и го смелете преди употреба. По този начин той ще е най-дъхав при готвене. Ако подправка се продава така, както се среща в природата, за предпочитане е да я купите заедно със защитните слоеве - например семена от кардамон в шушулки, цяло индийско орехче. Непокритите семена от кардамон бързо губят вкуса си. Кардамоновите шушулки запазват вкуса си, когато се съхраняват в плътно затворени съдове, защитени от действието на слънчева светлина или кухненска пара.

Ако искаме да запазим шушулките възможно най-зелени, е добре да ги сложим в дървена кутия, облицована с найлоново фолио, на сянка и, разбира се, в плътно затворената кутия. Преди да ги съхраняваме по този начин, ние трябва да се уверим, че не са влажни и периодично проверяваме състоянието им.



Други важни правила за съхранение на подправки:

Не е добре да поставяте мокра ръка или мокра лъжица вътре в буркана, нито да го държите, макар и за няколко секунди, над тенджерата, в която готвим и от която се издига пара.

Буркани за подправки не се държат в горната част на кухненския шкаф, особено ако имаме съдомиялна машина, вградена в мебелите или близо до печката.

Помещението, в което съхраняваме подправките, трябва да бъде чисто, тъмно, хладно, но не влажно, без насекоми, а подправките трябва се държат далеч от кухни с препарати, бои и други храни със силна миризма. Когато останат малки количества смлени подправки, идеално е да ги поставите в торбички с цип, които изписваме с перманентния маркер датата на годност на оригиналната опаковка.

За да се запазят свойствата на пипера, не е достатъчно да се държи в плътно затворени съдове. Излагането на слънце на зърната може да доведе до влошаване на качеството им, тъй като пиперинът може да промени формулата си.

Целите карамфилови гвоздечета обикновено са годни за употреба 3-4 години, а тези, които са смлени за няколко дни.

Как да разберем, че подправката вече не е ефективна? В случая на зърна черен пипер и анасон е просто: те се чуят и миришат. Ако не усещаме силния аромат, трябва да заменим тази подправка с нова.

При останалите подправки цветът показва свежестта: старите имат по-светли нюанси. Освен това те са по-лекки и сухи.

„ЗЕЛЕН ТЕЛЕФОН“ НА

ОБЩИНСКА АДМИНИСТРАЦИЯ - САТОВЧА

На телефон **0879/12-17-14** можете да подадете сигнали за замърсяване на околната среда и за нарушения на екологичното законодателство.

Сигнали се приемат в рамките на работната седмица от **08.00ч. до 17.00ч.**

При аварийни ситуации за замърсяване на околната среда в извънработно време могат да се подават сигнали на телефон: **07541/20-66.**

При подаване на сигнал по телефона, по електронен път или чрез внасяне на писмо в деловодството на Общинска администрация, в информацията, която предоставяте, трябва да фигурира както описание на нарушението, така и вашите данни - име, адрес и телефон за писмен отговор на вашия сигнал. Имате право и трябва да изискате такъв отговор, за да сте сигурни, че сигналът е приет и ще бъде извършена проверка на място!

ХРАНИТЕ, КОИТО БОРЯТ ИЗПОТЯВАНЕТО

Изпотяването е физиологичен процес, като за намаляването на потта могат да ни помогнат не само козметични продукти, а и промени в хранителния ни режим.

Храната също влияе на изпотяването, тъй като то е силно свързано с храносмилателната и нервната система. Затова хранителните навици на човек ще повлияят върху потта му.

В тялото ни има милион потни жлези, като най-силно те са концентрирани под мишиците, по челото, върху дланите и стъпалата.

Изпотяването е нормален и необходим процес за регулиране на температурата на човешкото тяло, но от гледна точка на хигиената би трябвало да регулираме потта си, тъй като заради нея тялото става лепкаво, като от него се носи неприятна миризма.

Сред най-ефективните начини да регулирате потта си, е да промените менюто си, като през летните жегли засилите консумацията на определени храни, а други продукти намалите или направо спрете.

В по-топлите дни трябва да се избягват кафето, газирани напитки, черният чай, чесън, лукът и пикантните храни.

За сметка на това трябва по-често да хапвате храни, които са богати на калций, фибри, магнезий и витамин В. Това включва мента, зехтин и диня.

През лятото червеното месо трябва да отстъпи пред рибата, която е богата източник на калций. Калций съдържа и портокалите, броколите, млечните продукти.

Когато температурите станат по-високи, трябва да консумирате по-често храни, които са богати на витамини от В-комплекс. Това означава да хапвате по-често риба, яйца, ядки и зеленчуци.

Чаят от мента също не трябва да се пропуска с настъпването на лятото. Освен че регулира изпотяването, той успокоява нервната система и охлажда тялото.

Подобно въздействие върху организма имат и други билки като майчината душица и мащерката.

Правилното хранене е от ключово значение през летните месеци, но и козметичните средства също са препоръчителни при борбата с обилното изпотяване.

Ежедневно трябва да използвате дезодоранти против изпотяване, които да нанасяте на чиста и суха кожа.



САЛАТА С ТУЧЕНИЦА

Необходими продукти:

- тученица – 300 г,
- домати – 300 г,
- зелен чесън – 2 стръка,
- лениви кълнове – 1 ч.ч.,
- копър – 1 стрък,
- зехтин – 2 с.л.,
- сол – 1 щ.,
- извара – 150 г.

Начин на приготвяне:

Почистете тученицата от дебелите дръжки, накиснете я в подсолена вода и я нарежете заедно с домите и чесъна. Добавете кълновете, накълцания копър и изварата. Овкусете с подправките и разбъркайте.

Тученицата също така е отличен заместител на марулята, спанак, ладапа и киседела. Освен в салати тя се употребява в супи, спагети, ястия с ориз, питки и баници, а дори и в тартар с орехи вместо краставица. Комбинира се успешно с извара, ананас и кашкавал. Софът от тученица е чудесна витаминозна бомба.



Попълнете празните квадратчета, така че всеки ред, всяка колона и всяка 3x3 секция да съдържа числата от 1 до 9.

		2		6	8
8			1		5
2	8			4	9
7	6		3		2
4	1				8
	3	5			9
6			3		
		1	4	9	8
	4		8	7	5

ТУЧЕНИЦА

Тученицата (Portulaca oleracea) представлява едногодишно тревисто растение от семейство Тученицеви. Позната е още като клъстига, тлъстига и тлъстица. Има пълзящо, сочно и разклонено стъблото, което достига дължина до 50 см. Долните листа на билката са последователни, а горните – срещуположни. Всички са лопатовидни, месести и лъскави.



Цветовете на тученицата са дребни, единични или по 2-3, приседнали по разклоненията на стъблото. Плодът на растението има обратно яйцевидна форма. Семената са черни и бобовидни. Тученицата се среща в Западна и Източна Европа, Средна Азия, Южна Америка, Иран. У нас може да се види в цялата страна докъм 1000 м височина. Често вирее като плевел край пътища, огради и лозя.

История на тученицата

Не е известно кога за пръв път се е употребила тученица. През VIII в. пр.н.е в едно вавилонско писмо растението се споменава като билка от градините на вавилонския цар Мардук-апал-идин II. През XVI в. е спомената в книга за билки, като се препоръчва при киселини в стомаха. Авторът на книгата твърди, че редовното смучане на сок от тученица помага при зъбна подвижност (разклатени зъби).

Състав на тученицата

Листата на билката са богати на витамин А, В6, както и на витамин С, по отношение на който превъзхожда 7-8 пъти цитрусовите плодове. Тученицата съдържа желязо, калций, натрий, магнезий, фосфор, манган, омега-3 мастни киселини и други полезни вещества.

Събиране и съхранение на тученицата

Тученицата расте в равнините и полупланинските области. Бере се по време на цъфтежа - от юли до октомври. Отрязва се надземната част на растението, като се почиства от замърсяване. Добре е да се суши на открито, като от време на време се разбърква. Доизсушава се в проветриви и слънчеви помещениета при температура до 50 градуса. От 7 кг прясна тученица се получава 1 кг суха. От значение е билката да се суши бързо, тъй като бавното сушене намалява нейното качество. Изсушените стръкове от drogата трябва да са запазили естествен си вид. Допуска се само леко избледняване на цветовете.

Ползи от тученицата

В българската народна медицина drogата от тученица се използва като слабително и пикочогонно средство. Подпомага зрението, регулира кръвната захар. Скорощни изследвания на американски учени сочат, че растението оказва благоприятно влияние при диабет, инфаркт, леки изгаряния и ракови заболявания. Действа добре на сърдечносъдовата и хормоналната система. Препоръчва се при възпалени очи, кисти, цистит, простатит, гъбични инфекции и затлъстяване.

Арабски лекари прилагат билката при лечение на главоболие, стомашни болести, ентероколит. Външно помага при рани, сориазис и мехури. На практика това чудотворно растение лекува всякакви болести и неслучайно е наричано от древните араби благословен зеленчук.

Тученица в кулинарията

В България тученицата се приема за плевел, докато в цял свят се употребява като листен зеленчук. Препоръчително е да се консумира в свежо състояние. Младите и листа имат леко кисел и солен вкус, а по-старите листа нагарчат. От листата на растението се приготвят вкусни и много полезни салати, които допълнително се овкусават със зехтин, чесън, копър, лимонен сок и магданоз.

МАЛКА обява (до 76 символа)	РЕКЛАМА (в каре)	ОБЯВА (в каре)
2,00 лева	1,00 лв./см ²	0,50 лв./см ²

Вид на броя

Сяда пациент при зъболекаря и пита:
- Колко ще струва ваденето на зъба?
- Ако е без болка - 30 лева, а с болка 50 лева.
- О! Супер! Разбира се, че без болка, хем и по-евтино.

Зъболекарят веднага хваща клещите и почва да вади зъба.
- О-о-о-о!!!
- Е, ако ви боли - това вече е 50 лева...

Мъж пита жена си:
- Колко мъже си имала?
- Девет.
- И аз съм ти деветият?
- Не, петият.